

**PENGARUH KINERJA KEUANGAN TERHADAP
NILAI PERUSAHAAN PADA PERUSAHAAN
MANUFAKTUR DI BURSA EFEK
INDONESIA (BEI) PERIODE
2009-2012**

SKRIPSI

**Diajukan Untuk Memenuhi Salah Satu Syarat Penyelesaian
Program Pendidikan Strata Satu
Jurusan Manajemen**



Oleh :

RIO ADITYA IRWANSYAH
2010210392

**SEKOLAH TINGGI ILMU EKONOMI PERBANAS
S U R A B A Y A
2014**

**PENGARUH KINERJA KEUANGAN TERHADAP
NILAI PERUSAHAAN PADA PERUSAHAAN
MANUFAKTUR DI BURSA EFEK
INDONESIA (BEI) PERIODE
2009-2012**

Diajukan oleh :

RIO ADITYA IRWANSYAH
2010210392

Skripsi ini telah dibimbing
dan dinyatakan siap diujikan

Dosen Pembimbing,
Tanggal : 24 September 2014



(Dr. Muazaroh, S.E., M.T.)

SKRIPSI
PENGARUH KINERJA KEUANGAN TERHADAP
NILAI PERUSAHAAN PADA PERUSAHAAN
MANUFAKTUR DI BURSA EFEK
INDONESIA (BEI) PERIODE
2009-2012


Disusun Oleh :

RIO ADITYA IRWANSYAH
2010210392

Dipertahankan di depan Tim Penguji
dan dinyatakan Lulus Ujian Skripsi
pada tanggal 08 Oktober 2014

Tim Penguji

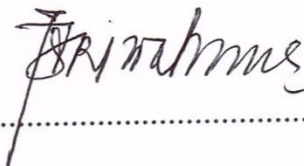
Ketua : Dr.Dra. Ec. Iramani, M.Si.


.....

Sekretaris : Dr. Muazaroh, S.E., M.T.


.....

Anggota : Dra.Ec. Sri Lestari K, M.S.


.....


PENGESAHAN SKRIPSI

N a m a : Rio Aditya Irwansyah
Tempat, Tanggal Lahir : Surabaya, 20 Maret 1992
N.I.M : 2010210392
Jurusan : Manajemen
Program Pendidikan : Strata 1
Konsentrasi : Manajemen Keuangan
J u d u l : Pengaruh Kinerja Keuangan Terhadap Nilai Perusahaan
Pada Perusahaan Manufaktur Di Bursa Efek Indonesia
(BEI) Periode 2009-2012

Disetujui dan diterima baik oleh :

Ketua Program Studi S1 Manajemen

Tanggal : 31 Oktober 2014



(Mellyza Silvy, S.E., M.Si.)

Dosen Pembimbing

Tanggal : 28 Oktober 2014



(Dr. Muazaroh, S.E., M.T.)

MOTTO

HIDUP ADALAH ANUGERAH TERINDAH
YANG DIBERIKAN TUHAN. . .

GUNAKANLAH POTENSI DI DALAM DIRIMU
SESUAI DENGAN PROPORSI DAN
KAPASITAS YANG ENKKAU MILIKI. . .

JANGANLAH MUDAH MENYERAH,
TETAPLAH SEMANGAT, DAN SELALU
BERSYUKUR. . .

PERSEMBAHAN



❖ Puji syukur atas segala kenikmatan dari Allah SWT Kemudahan, kesehatan, dan kelancaran dalam pengerjaan skripsi ini. Allah Yang Maha Berkehendak dan Maha Sempurna, tidak bisa lagidigambarkan betapa besar peranMu dalam kehidupan hamba

❖ Junjungan Nabi Besar Muhammad SAW Terima kasih atas semua ilmu dan tuntunan agama Islam dalam hidupku serta bimbingan menuju jalan yg lebih baik. Semoga selalu istiqomah dalam kebaikan

❖ Orang Tua

Terima kasih untuk kesabaran dalam mendidik selama ini Untuk doa terbaik yang selalu Engkau panjatkan Keringat dari setiap jerih payah yang bapak ibuk berikan dalam memenuhi semua kebutuhan hidup selama ini.

- Terima kasih untuk Dosen-dosen STIE PERBANAS Surabaya yang telah memberikan ilmu kepada saya. Semoga ilmu-ilmu yang telah Bapak&Ibu Dosen berikan bermanfaat bagi saya.
- Terima kasih l'in ucapkan untuk Ibu Muazaroh, S.E., M.T. selaku Dosen Pembimbing Skripsi. Makasih banyak bu,,,sudah membantu saya selama skripsi & pada akhirnya saya dinyatakan lulus.
- ❖ Terima kasih l'in ucapkan untuk keluarga besarku yang telah memberikan dukungan yang luar biasa untuk saya.
- ❖ Terima kasih l'in ucapkan untuk para sahabatku yang telah memberikan dukungan, masukan, dan saran-sarannya untuk saya.

Doa dan dukungan dari kalian semua membuat saya semangat untuk menyelesaikan skripsi ini. Terima kasih buat semuanya.

**SUKSES SELALU BUAT KITA
SEMUA
"ALL IS WELL"**

KATA PENGANTAR

Segala puji syukur penulis panjatkan atas kehadiran Tuhan Yang Maha Esa, karena atas berkat dan rahmatnya penulis dapat menyelesaikan skripsi ini dengan judul “Pengaruh Kinerja Keuangan Terhadap Nilai Perusahaan Pada Perusahaan Manufaktur Di Bursa Efek Indonesia (BEI) Periode 2009 - 2012”.

Penyesuaian tugas akhir ini dimaksudkan untuk memenuhi salah satu syarat penyelesaian Program Pendidikan Strata Satu Jurusan Manajemen Sekolah Tinggi Ilmu Ekonomi Perbanas Surabaya.

Dalam proses pembuatan skripsi ini, penulis telah mendapat banyak dukungan, bantuan, serta petunjuk yang sangat bermanfaat dari berbagai pihak intern maupun ekstern STIE Perbanas Surabaya. Pada kesempatan ini penulis ingin menyampaikan terima kasih yang sebesar-besarnya kepada yang terhormat :

1. Ibu Dr. Muazaroh, S.E., M.T., selaku Dosen Pembimbing yang telah banyak meluangkan waktu, tenaga, dan pikiran untuk memberikan bimbingan serta pengarahan kepada penulis selama proses penyusunan skripsi ini hingga dapat terselesaikan.
2. Ibu Dr.Dra. Ec. Iramani, M.Si. dan Ibu Dra.Ec. Sri Lestari K, M.S., selaku Dosen Penguji Skripsi yang telah memberikan tambahan atas kekurangan pada skripsi ini Ibu Prof. Dr. Dra. Tatik Suryani, Psi., M.M. selaku Ketua Sekolah Tinggi Ilmu Ekonomi Perbanas Surabaya.
3. Ibu Mellyza Silvy, S.E., M.Si. selaku Ketua Program Studi S1 Manajemen Sekolah Tinggi Ilmu Ekonomi Perbanas Surabaya.

4. Bapak Lutfi, S.E., M.Fin., selaku Ketua Sekolah Tinggi Ilmu Ekonomi Perbanas Surabaya.

5. Ibu Emma Julianti SE. MM., selaku Dosen Wali yang telah memberikan banyak dukungan, saran, doa, dan bimbingan yang sangat berarti terutama pada masa perkuliahan di Sekolah Tinggi Ilmu Ekonomi Perbanas Surabaya.
6. Bapak dan Ibu Dosen Sekolah Tinggi Ilmu Ekonomi Perbanas Surabaya yang dengan ikhlas memberikan ilmu selama proses pembelajaran.
7. Seluruh Staf Perpustakaan Sekolah Tinggi Ilmu Ekonomi Perbanas Surabaya.
8. Seluruh Civitas Akademika Sekolah Tinggi Ilmu Ekonomi Perbanas Surabaya.
9. Seluruh Rekan Mahasiswa Sekolah Tinggi Ilmu Ekonomi Perbanas Surabaya yang memberikan dukungan dalam proses penelitian skripsi ini. Segala kritik dan saran yang membangun sangat diharapkan demi kesempurnaan penelitian skripsi ini dan semoga skripsi ini dapat bermanfaat bagi pembaca.

Penulis menyadari dan mohon maaf apabila masih terdapat banyak kekurangan pada skripsi ini. Oleh karena itu, penulis mengharapkan adanya kontribusi positif berupa saran dan kritik yang bersifat membangun dari semua pihak demi kesempurnaan skripsi ini.

Surabaya, September 2014

Penulis

DAFTAR ISI

| | |
|--|------|
| HALAMAN JUDUL | i |
| HALAMAN PERSETUJUAN SIAP DIUJI | ii |
| HALAMAN LULUS UJIAN SKRIPSI..... | iii |
| HALAMAN PENGESAHAN SKRIPSI..... | iv |
| HALAMAN MOTTO DAN PERSEMBAHAN..... | v |
| KATA PENGANTAR | viii |
| DAFTAR ISI | x |
| DAFTAR TABEL | xii |
| DAFTAR GAMBAR | xiii |
| DAFTAR LAMPIRAN | xiv |
| ABSTRAK | xv |
| | |
| BAB I PENDAHULUAN | 1 |
| 1.1 Latar Belakang Masalah | 1 |
| 1.2 Perumusan Masalah | 11 |
| 1.3 Tujuan Penelitian | 11 |
| 1.4 Manfaat Penelitian..... | 12 |
| 1.5 Sistematika Penelitian Skripsi | 13 |
| | |
| BAB II TINJAUAN PUSTAKA | 15 |
| 2.1 Penelitian Terdahulu | 15 |
| 2.1.1 Alfredo Mahendra (2012) | 15 |
| 2.1.2 R. Rosyiana Dewi (2011) | 16 |
| 2.1.3 Rina Tjandrakirana (2014) | 17 |
| 2.1.4 Gisela Prisilia Rompas (2013) | 18 |
| 2.1.5 Bambang Sudiyatno (2012) | 19 |
| 2.2 Landasan Teori | 22 |
| 2.2.1 Nilai Perusahaan | 22 |
| 2.2.2 Struktur Modal | 27 |
| 2.2.3 Kinerja Keuangan | 32 |
| 2.2.4 Analisis rasio | 33 |
| 2.2.5 Pengaruh Kinerja Keuangan Terhadap Nilai Perusahaan..... | 46 |
| 2.3 Kerangka Pemikiran..... | 51 |
| 2.4 Hipotesis Penelitian | 52 |
| | |
| BAB III METODE PENELITIAN | 53 |
| 3.1 Rancangan Penelitian | 53 |
| 3.2 Batasan Penelitian | 54 |
| 3.3 Identifikasi Variabel..... | 54 |
| 3.4 Definisi Operasional dan Pengukuran Variabel | 55 |
| 3.5 Populasi, Sampel, dan Teknik Pengambilan Sampel | 56 |
| 3.6 Data dan Metode Pengumpulan Data | 57 |
| 3.7 Teknik Analisis Data | 57 |
| 3.7.1 Analisis Uji Data | 57 |

| | |
|---|-----------|
| 3.7.2 Analisis Uji Statistik..... | 59 |
| 3.7.3 Pembahasan | 64 |
| BAB IV GAMBARAN SUBYEK PENELITIAN DAN ANALISIS DATA | 65 |
| 4.1 Gambaran Subyek Penelitian | 65 |
| 4.2 Analisis Data | 66 |
| 4.2.1 Analisis Deskriptif | 67 |
| 4.2.2 Analisis Statistik | 73 |
| 4.3 Pembahasan | 80 |
| 4.3.1 Pengaruh <i>Cash Ratio, Debt to Equity, Dan Return on Equity</i> Terhadap Nilai Perusahaan (<i>Tobins'q</i>) | 81 |
| 4.3.2 Pengaruh <i>Cash Ratio</i> Terhadap Nilai Perusahaan (<i>Tobins'q</i>) | 81 |
| 4.3.3 Pengaruh <i>Debt to Equity</i> Terhadap Nilai Perusahaan (<i>Tobins'q</i>) | 84 |
| 4.3.4 Pengaruh <i>Return on Equity</i> Terhadap Nilai Perusahaan (<i>Tobins'q</i>) | 87 |
| BAB V PENUTUP | 89 |
| 5.1 Kesimpulan | 89 |
| 5.2 Keterbatasan Penelitian | 90 |
| 5.3 Saran | 90 |
| DAFTAR RUJUKAN | |

DAFTAR TABEL

| | Halaman |
|--|---------|
| Tabel 2.1 : Persamaan Dan Perbedaan Penelitian Terdahulu | 21 |
| Tabel 4.1 : Daftar Kriteria Sampel | 66 |
| Tabel 4.2 : Hasil Analisis Statistik Deskriptif | 67 |
| Tabel 4.3 : Hasil Analisis Regresi Berganda | 74 |

DAFTAR GAMBAR

| | Halaman |
|---|---------|
| Gambar 2.1 : Trade off theory | 30 |
| Gambar 2.2 : Kerangka Pemikiran | 51 |
| Gambar 3.1 : Daerah Penerimaan dan Penolakan Uji F | 60 |
| Gambar 3.2 : Daerah Penerimaan dan Penolakan Uji t Sisi Kiri dan Sisi Kanan | 62 |
| Gambar 3.3 : Daerah Penerimaan dan Penolakan Uji t Sisi Kanan | 64 |
| Gambar 4.1 : Daerah Penerimaan dan Penolakan Uji F | 76 |
| Gambar 4.2 : Daerah Hasil Penerimaan dan Penolakan Ho Uji t Variabel Cash Ratio (CR) | 78 |
| Gambar 4.3 : Daerah Hasil Penerimaan dan Penolakan Ho Uji t Variabel <i>Debt to equity</i> (DER) | 79 |
| Gambar 4.4 : Daerah Hasil Penerimaan dan Penolakan Ho Uji t Variabel Return on equity (ROE) | 80 |

DAFTAR LAMPIRAN

- Lampiran 1 : Daftar Perusahaan Sampel
- Lampiran 2 : Data Perhitungan Cash ratio tahun 2009-2012
- Lampiran 3 : Data Perhitungan Debt to equity tahun 2009-2012
- Lampiran 4 : Data Perhitungan Return on equity tahun 2009-2012
- Lampiran 5 : Data Perhitungan Nilai Perusahaan (*Tobins'q*)
tahun 2009-2012
- Lampiran 6 : Hasil Uji Statistik Deskriptif
- Lampiran 7 : Hasil Uji Statik Regresi Linear Berganda
- Lampiran 8 : Jadwal Penulisan Skripsi
- Lampiran 9 : Halaman Surat Pernyataan

**PENGARUH KINERJA KEUANGAN TERHADAP
NILAI PERUSAHAAN PADA PERUSAHAAN
MANUFAKTUR DI BURSA EFEK
INDONESIA (BEI) PERIODE
2009-2012**

ABSTRAK

Penelitian ini dilakukan untuk menguji pengaruh kinerja keuangan terhadap nilai perusahaan pada perusahaan manufaktur di bursa efek indonesia periode 2009-2012. Rasio likuiditas diukur menggunakan *Cash Ratio* (CR), rasio *leverage* diukur menggunakan *Debt To Equity Ratio* (DER), rasio profitabilitas diukur menggunakan *Return On Equity* (ROE) dan nilai perusahaan diukur dengan menggunakan *Tobins'q*

Teknik pemilihan sampel yang digunakan adalah *purposive sampling* dengan kriteria: (1) Perusahaan yang dijadikan sampel penelitian memiliki kelengkapan data (laporan keuangan) selama periode penelitian 2009-2012. (2) Perusahaan tersebut memiliki ekuitas positif secara terus menerus selama periode penelitian 2009-2012. Adapun data yang digunakan adalah data sekunder yang sumber datanya diperoleh dari laporan keuangan publikasi di Bursa Efek Indonesia. Data yang digunakan dalam penelitian ini adalah 121 perusahaan manufaktur di Bursa Efek Indonesia selama periode 2009 – 2012. Teknik analisis yang digunakan adalah regresi berganda, uji simultan (uji F), dan uji parsial (uji t).

Dari hasil analisis menunjukkan bahwa secara bersama-sama variabel *Cash ratio* (CR), *Debt to equity ratio* (DER) dan *Return on equity* (ROE) terbukti signifikan berpengaruh terhadap Nilai perusahaan (*Tobins'q*). Variabel *Cash Ratio* (CR) dan *Debt to equity ratio* (DER) secara parsial tidak memiliki pengaruh yang signifikan terhadap Nilai perusahaan (*Tobins'q*). Adapun variabel *Return on equity* (ROE) berpengaruh positif dan signifikan terhadap Nilai perusahaan (*Tobins'q*)

Kata Kunci: *Cash ratio* (CR), *Debt to equity ratio* (DER), *Return on equity* (ROE) dan Nilai perusahaan (*Tobins'q*)

*THE INFLUENCE OF FINANCIAL PERFORMANCE ON COMPANY
VALUE IN MANUFACTURING COMPANY AT INDONESIA
STOCK EXCHANGE (IDX) PERIOD 2009-2012*

ABSTRACT

This study was conducted to examine the effect on the value of the company's financial performance in manufacturing companies in Indonesia Stock Exchange 2009-2012. The liquidity ratio is measured using the Cash ratio (CR), the leverage ratio is measured using Debt to equity ratio (DER), profitability ratios were measured using the Return on equity (ROE) and the value of the company is measured by using Tobins'q

The sampling technique used was purposive sampling criteria: (1) the Company has a complete research sample of data (financial statements) during the study period 2009-2012, (2) The company has positive equity continuously during the study period 2009-2012. The data used are secondary data source of the data obtained from published financial statements in Indonesian Stock Exchange. The data used in this study were 121 manufacturing companies in Indonesia Stock Exchange during the period 2009-2012. The analysis technique used is multiple regression, simultaneous test (F test), and the partial test (t test).

From the results of the analysis showed that the variables are jointly Cash ratio (CR), Debt to equity ratio (DER) and return on equity (ROE) proved to significantly affect the value of the firm (Tobins'q). Variable Cash ratio (CR) and debt to equity ratio (DER) partially not have significant impact on enterprise value (Tobins'q). The variables Return on equity (ROE) and significant positive effect on enterprise value (Tobins'q)

Keywords : Cash ratio (CR) , Debt to equity ratio (DER) , Return on equity (ROE) and enterprise value (Tobins'q).