

**ANALISIS PERBANDINGAN KINERJA KEUANGAN PERUSAHAAN
SEBELUM DAN SESUDAH MELAKUKAN
INITIAL PUBLIC OFFERING (IPO)
Di BEI Pada Tahun 2008 – 2010**

SKRIPSI

Diajukan untuk Memenuhi Salah Satu Syarat Penyelesaian
Program Pendidikan Strata Satu
Jurusan Manajemen



Oleh :

Novi Susilowati

(2010210754)

SEKOLAH TINGGI ILMU EKONOMI PERBANAS

SURABAYA

2014

**ANALISIS PERBANDINGAN KINERJA KEUANGAN PERUSAHAAN
SEBELUM DAN SESUDAH MELAKUKAN
INITIAL PUBLIC OFFERING (IPO)
Di BEI Pada Tahun 2008 – 2010**


Diajukan oleh :

NOVI SUSILOWATI

2010210754

Skripsi ini telah dibimbing
dan dinyatakan siap diajukan

Dosen Pembimbing,
Tanggal : 22 Agustus 2014



(MELLYZA SILVY, S.E., M.Si)

SKRIPSI

ANALISIS PERBANDINGAN KINERJA KEUANGAN PERUSAHAAN SEBELUM DAN SESUDAH MELAKUKAN INITIAL PUBLIC OFFERING (IPO) Di BEI Pada Tahun 2008 – 2010

Disusun oleh


NOVI SUSILOWATI

2010210754


Dipertahankan di depan Tim Penguji
dan dinyatakan Lulus Ujian Skripsi
pada tanggal 17 September 2014

Tim Penguji


Ketua : (Dra.Ec. WIWIK LESTARI, M.Si)



Sekretaris : (MELLYZA SILVY, S.E., M.Si)



Anggota : (LINDA PURNAMA SARI, S.E, M.Si)



PENGESAHAN SKRIPSI

Nama : Novi Susilowati
Tempat, Tanggal Lahir : Jombang, 05 November 1992
NIM : 2010210754
Jurusan : Manajemen
Program Pendidikan : Strata 1
Konsentrasi : Manajemen Keuangan
Judul : ANALISIS PERBANDINGAN KINERJA KEUANGAN
Perusahaan Sebelum Dan Sesudah Melakukan *Initial
Public Offering* (IPO) Di BEI Pada Tahun 2008-2010

Disetujui dan diterima baik oleh :

Ketua Program Studi S1 Manajemen

Tanggal : 13 Oktober 2014



(MELLYZA SILVY, S.E., M.Si)

Dosen Pembimbing,

Tanggal : 13 Oktober 2014



(MELLYZA SILVY, S.E., M.Si)

MOTTO

Hiduplah seakan engkau akan mati besok. Belajarlah seakan engkau akan hidup

selamanya

Pendidikan adalah senjata paling mematikan, karena dengan itu anda dapat

mengubah dunia

Menjadi sukses itu bukanlah suatu kewajiban, yang menjadi kewajiban adalah

perjuangan kita untuk menjadi sukses

Jika seseorang bepergian dengan tujuan mencari ilmu, maka Allah akan

menjadikan perjalanannya seperti perjalanan menuju surga

Kita selalu terpaku pada pikiran bahwa kita harus lebih baik dari orang lain,

Namun sejatinya adalah kita sebaiknya menjadi lebih baik dari diri kita yang

kemarin

PERSEMBAHAN

Skripsi ini aku persembahkan kepada :

1. my parents 'n sista - my family.....thanks for everything that had gotten for me <love, support, 'n everything that make me being a good girl til I've can give it away for u someday...I hope so>
2. my cute boy, "thanks for supporting me all day.
3. all of my friends in Financial Management 2010.....anywhere and anytime we're always being friends 'n thanks for all ^_^
4. all of my lecturers - especially "Mellyza Sikvy, S.E., M.Si" thanks for being my counselor lecturer that leading, helping, and supporting me in writing my last paper till it finished and got a good grade.....
5. Semua orang yang ingin belajar tentang analisis perbandingan kinerja keuangan perusahaan, khususnya pada topik *Initial Public Offering (IPO)*

KATA PENGANTAR

Segala puji syukur alhamdulillah atas kehadiran Allah SWT yang telah memberi limpahan rahmat dan karunia-Nya sehingga penulis dapat menyelesaikan skripsi sesuai dengan tujuan dan waktu yang diharapkan dengan judul “Analisis Perbandingan Kinerja Keuangan Sebelum Dan Sesudah Melakukan *Initial Public Offering* (IPO) Di Bursa Efek Indonesia Pada Tahun 2008-2010”.

Penyusunan skripsi ini dimaksudkan untuk memenuhi salah satu persyaratan menyelesaikan studi strata satu jurusan manajemen di Sekolah Tinggi Ilmu Ekonomi Perbanas Surabaya.

Penulis menyadari, walaupun telah berusaha semaksimal mungkin, masih banyak kekurangan dan keterbatasan yang harus diperbaiki dan untuk diteliti lebih lanjut. Selain itu penulis juga sadar sepenuhnya bahwa penyelesaian penelitian ini telah banyak mendapat bantuan dan dukungan dari berbagai pihak, baik secara langsung maupun tidak langsung. Untuk itu pada kesempatan ini dengan kerendahan hati, penulis menghaturkan terima kasih yang sebesar-besarnya kepada:

1. Ibu Mellyza Silvy, S.E., M.Si, selaku dosen pembimbing yang telah banyak mencurahkan perhatiannya untuk membimbing penulis dengan penuh kesabaran, keuletan serta banyak meluangkan waktunya dalam penulisan skripsi.
2. Ibu Dra.Ec. Wiwik Lestari, M.Si selaku dosen penguji sidang proposal serta sidang skripsi yang telah memberikan saran dan kritik guna memperbaiki penelitian.
3. Ibu Linda Purnama Sari, S.E, M.Si selaku dosen penguji sidang proposal serta sidang skripsi yang telah memberikan saran dan kritik guna memperbaiki penelitian.

4. Ibu Dra.Ec. Sri Lestari Kurniawati, M.S selaku dosen penguji sidang proposal yang telah memberikan saran dan kritik guna memperbaiki penelitian.
5. Bapak dan ibu dosen di lingkungan Jurusan Manajemen Keuangan di STIE Perbanas Surabaya.
6. Orang tua dan seluruh keluarga besarku yang selalu memberikan semangat, doa, nasehat dan dorongan untuk selalu maju dan mengejar impianku.
7. Teman-teman Manajemen Keuangan, khususnya angkatan 2010 yang selalu memberikan semangat dan bantuan.

Surabaya, 13 Oktober 2014

Penulis

DAFTAR ISI

HALAMAN JUDUL	i
HALAMAN PERSETUJUAN SIAP DIUJI	ii
HALAMAN LULUS UJIAN SKRIPSI.....	iii
HALAMAN PENGESAHAN SKRIPSI.....	iv
HALAMAN MOTTO & PERSEMBAHAN.....	v
KATA PENGANTAR.....	vii
DAFTAR ISI.....	ix
DAFTAR TABEL.....	xi
DAFTAR GAMBAR.....	xiii
DAFTAR LAMPIRAN	xiv
ABSTRAK.....	xv
BAB I PENDAHULUAN.....	I
1.1 LATAR BELAKANG.....	1
1.2 RUMUSAN MASALAH.....	5
1.3 TUJUAN PENELITIAN	6
1.4 MANFAAT PENELITIAN	6
BAB II TINJAUAN PUSTAKA.....	8
2.1 PENELITIAN TERDAHULU	8
2.2 LANDASAN TEORI.....	17
2.3 KERANGKA PEMIKIRAN	34
2.4 HIPOTESIS PENELITIAN	35
BAB III METODE PENELITIAN	36
3.1 RANCANGAN PENELITIAN	36
3.2 BATASAN PENELITIAN	37
3.3 IDENTIFIKASI VARIABEL	37
3.4 DEFINISI OPERASIONAL DAN PENGUKURAN VARIABEL	38
3.5 POPULASI, SAMPEL, DAN TEKNIK PENGAMBILAN SAMPEL	41
3.6 DATA DAN METODE PENGUMPULAN DATA	42
3.7 TEKNIK ANALISIS DATA	43

BAB IV GAMBARAN SUBYEK PENELITIAN DAN ANALISIS

DATA.....46

4.1 GAMBARAN SUBYEK PENELITIAN.....46

4.2 ANALISA DATA.....47

4.3 PEMBAHASAN65

BAB V PENUTUP73

5.1 KESIMPULAN73

5.2 KETERBATASAN PENELITIAN.....74

5.3 SARAN74

DAFTAR RUJUKAN

DAFTAR TABEL

	Halaman
Tabel 2.1 : Rangkuman Penelitian Terdahulu	15
Tabel 3.1 : Daftar Perusahaan Sampel Yang Melakukan Ipo Tahun 2008-2010	42
Tabel 4.1 : Proses Pengambilan Sampel	46
Tabel 4.2 : Data <i>Current Ratio</i> Perusahaan Sampel Dua Tahun Sebelum Dan Dua Tahun Sesudah IPO	48
Tabel 4.3 : Data <i>Quick Ratio</i> Perusahaan Sampel Dua Tahun Sebelum Dan Dua Tahun Sesudah IPO	49
Tabel 4.4 : Data <i>Cash Ratio</i> Perusahaan Sampel Dua Tahun Sebelum Dan Dua Tahun Sesudah IPO	50
Tabel 4.5 : Data <i>Debt to Assets Ratio</i> Perusahaan Sampel Dua Tahun Sebelum Dan Dua Tahun Sesudah IPO	51
Tabel 4.6 : Data <i>Debt to Equity Ratio</i> Perusahaan Sampel Dua Tahun Sebelum Dan Dua Tahun Sesudah IPO	52
Tabel 4.7 : Data <i>Gross Profit Margin</i> Perusahaan Sampel Dua Tahun Sebelum Dan Dua Tahun Sesudah IPO	53
Tabel 4.8 : Data <i>Operating Profit Margin</i> Perusahaan Sampel Dua Tahun Sebelum Dan Dua Tahun Sesudah IPO	54
Tabel 4.9 : Data <i>Net Profit Margin</i> Perusahaan Sampel Dua Tahun Sebelum Dan Dua Tahun Sesudah IPO	55
Tabel 4.10 : Data <i>Return On Assets</i> Perusahaan Sampel Dua Tahun Sebelum Dan Dua Tahun Sesudah IPO	56
Tabel 4.11 : Data <i>Return On Equity</i> Perusahaan Sampel Dua Tahun Sebelum Dan Dua Tahun Sesudah IPO	57
Tabel 4.12 : Hasil Uji <i>Wilcoxon Test Current Ratio</i> Sebelum Dan Sesudah IPO	59

Tabel 4.13 :	Hasil Uji <i>Wilcoxon Test Quick Ratio</i> Sebelum Dan Sesudah IPO	60
Tabel 4.14 :	Hasil Uji <i>Wilcoxon Test Cash Ratio</i> Sebelum Dan Sesudah IPO	60
Tabel 4.15 :	Hasil Uji <i>Wilcoxon Test Debt to Assets Ratio</i> Sebelum Dan Sesudah IPO	61
Tabel 4.16 :	Hasil Uji <i>Wilcoxon Test Debt to Equity Ratio</i> Sebelum Dan Sesudah IPO	61
Tabel 4.17 :	Hasil Uji <i>Wilcoxon Test Gross Profit Margin</i> Sebelum Dan Sesudah IPO	62
Tabel 4.18 :	Hasil Uji <i>Wilcoxon Test Operating Profit Margin</i> Sebelum Dan Sesudah IPO	63
Tabel 4.19 :	Hasil Uji <i>Wilcoxon Test Net Profit Margin</i> Sebelum Dan Sesudah IPO	63
Tabel 4.20 :	Hasil Uji <i>Wilcoxon Test Return On Assets</i> Sebelum Dan Sesudah IPO	64
Tabel 4.21 :	Hasil Uji <i>Wilcoxon Test Return On Equity</i> Sebelum Dan Sesudah IPO	65

DAFTAR GAMBAR

	Halaman
Gambar 2.1 : Kerangka Pemikiran	35
Gambar 3.1 : Daerah Penolakan dan Penerimaan Hipotesis	44

DAFTAR LAMPIRAN

Lampiran 1 : Data Penelitian

Lampiran 2 : Hasil Uji Beda Dua Rata-rata Sampel Berpasangan (*wilcoxon sign test*)

**ANALISIS PERBANDINGAN KINERJA KEUANGAN PERUSAHAAN
SEBELUM DAN SESUDAH MELAKUKAN
INITIAL PUBLIC OFFERING (IPO)
Di BEI Pada Tahun 2008 – 2010**

ABSTRACT

This study examined the company's financial performance before and after the Initial Public Offering (IPO). The study population was all public companies listed in Indonesia Stock Exchange. The sample drawn using the method of purposive sampling. The data were collected from company financial statement 2005-2012 which two years before and after the IPO and excluded 2008-2010 as the year of IPO.

To evaluate the performance of enterprise, researcher required some indicators to analyse data such as profitability ratio, likuidity ratio, and solvability ratio. The statistic instrument used in this study is Wilcoxon's Signed Rank Test.

Based on the analysis of the ratio used as an indicator to test the company's financial performance that can be said there are differences between the company's financial performance before and after the Initial Public Offering (IPO) as measured by debt to assets ratio, debt to equity ratio, gross profit margin and net profit margin. however, there is no difference between the company's financial performance before and after the Initial Public Offering (IPO) as measured by the current ratio, quick ratio, cash ratio, operating profit margin, return on assets, return on equity.

Keywords: *Initial Public Offering , Financial Performance Company's*