

**ANALISIS PERBANDINGAN KINERJA KEUANGAN PADA
HOTEL BERBINTANG DI INDONESIA**

S K R I P S I

Diajukan untuk Memenuhi Salah Satu Syarat Penyelesaian
Program Pendidikan Sarjana
Jurusan Akuntansi



Oleh:

APRILIANA KARTIKA SARI
2010310390

**SEKOLAH TINGGI ILMU EKONOMI PERBANAS
S U R A B A Y A
2015**

**ANALISIS PERBANDINGAN KINERJA KEUANGAN PADA
HOTEL BERBINTANG DI INDONESIA**

S K R I P S I

Diajukan untuk Memenuhi Salah Satu Syarat Penyelesaian
Program Pendidikan Sarjana
Jurusan Akuntansi



Oleh:

APRILIANA KARTIKA SARI

2010310390

**SEKOLAH TINGGI ILMU EKONOMI PERBANAS
S U R A B A Y A**

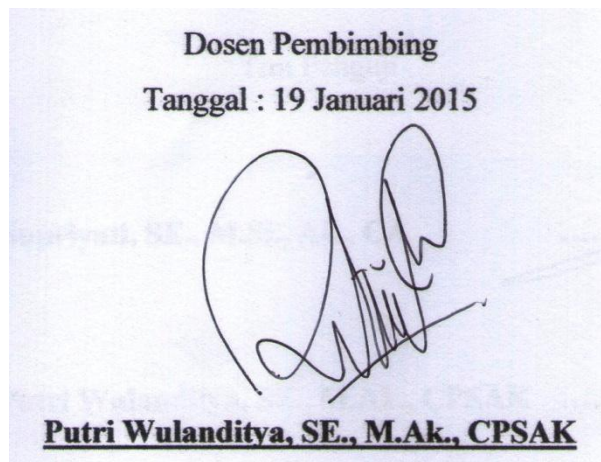
2015

**ANALISIS PERBANDINGAN KINERJA KEUANGAN
PADA HOTEL BERBINTANG DI INDONESIA**

Diajukan oleh :

**APRILIANA KARTIKA SARI
2010310390**

Skripsi ini telah dibimbing
dan dinyatakan siap diujikan



SKRIPSI


ANALISIS PERBANDINGAN KINERJA KEUANGAN PADA HOTEL BERBINTANG DI INDONESIA

Disusun oleh :

APRILIANA KARTIKA SARI

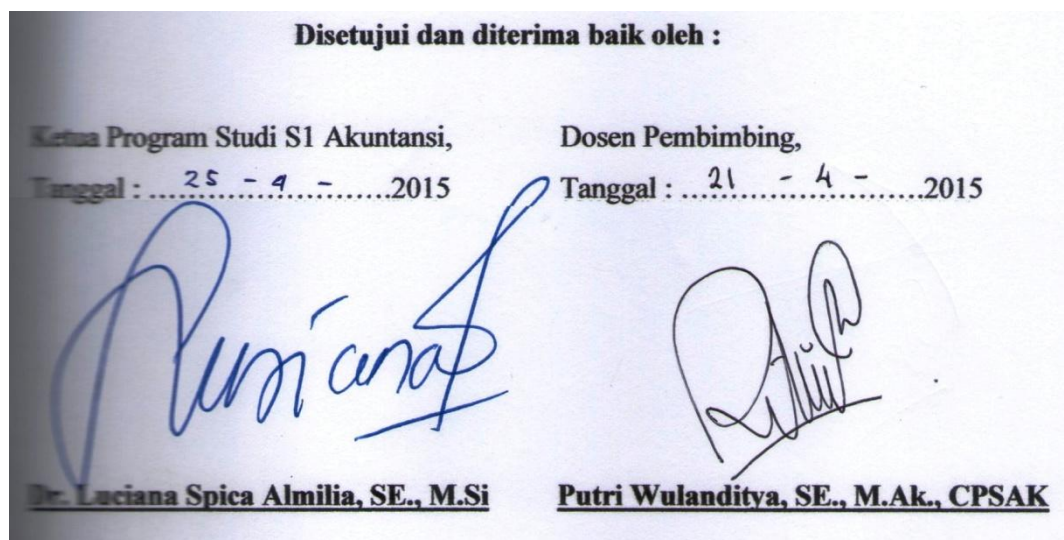
2010310390

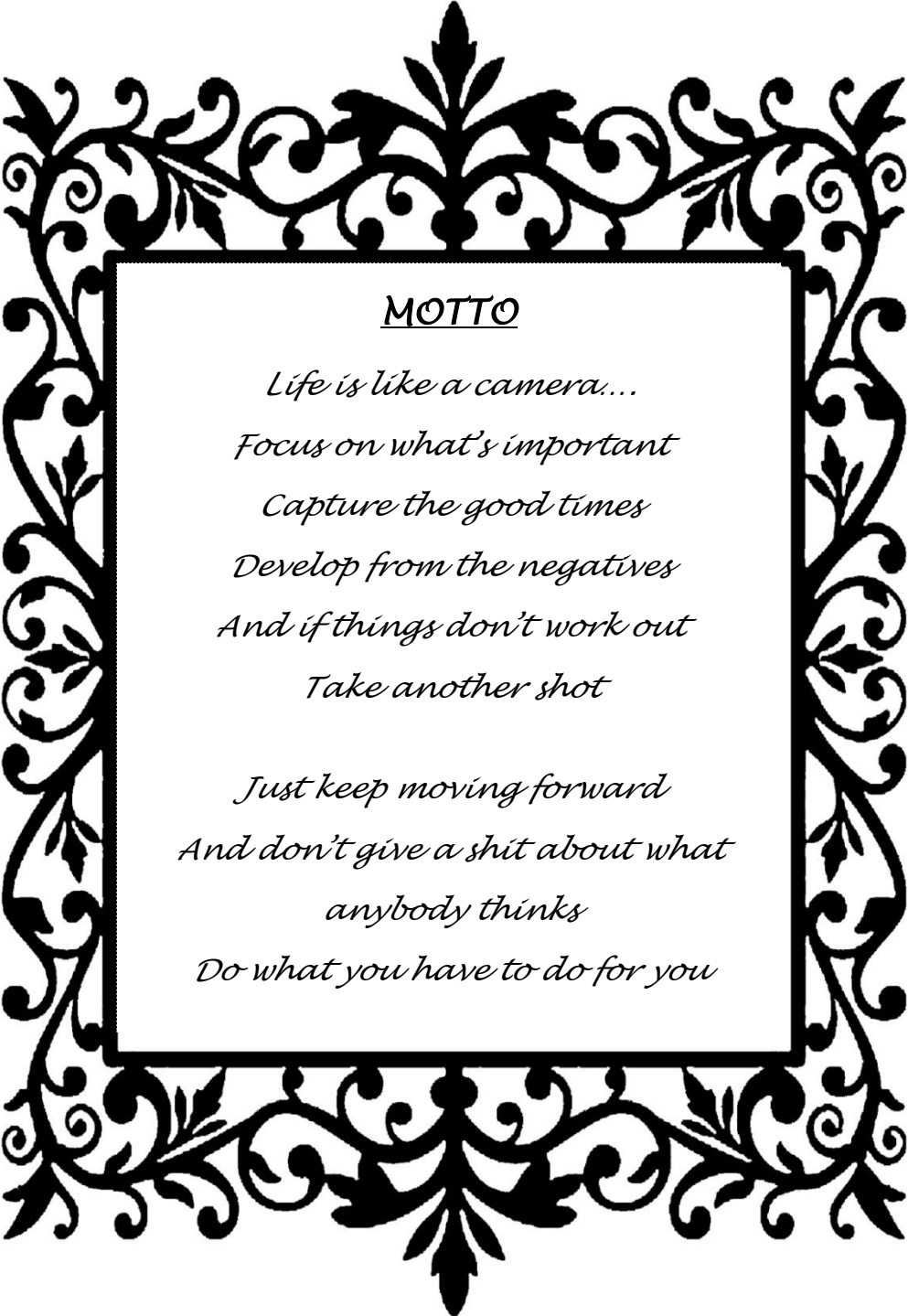
Dipertahankan di depan Tim Penguji
dan dinyatakan Lulus Ujian Skripsi
pada tanggal 20 Februari 2015



PENGESAHAN SKRIPSI

N a m a : Apriliana Kartika Sari
Tempat, Tanggal Lahir : Surabaya, 29 April 1992
N.I.M : 2010310390
Jurusan : Akuntansi
Program Pendidikan : Strata 1
Konsentrasi : Akuntansi Keuangan
J u d u l : Analisis Perbandingan Kinerja Keuangan Pada
Hotel Berbintang Di Indonesia





MOTTO

*Life is like a camera...
Focus on what's important
Capture the good times
Develop from the negatives
And if things don't work out
Take another shot*

*Just keep moving forward
And don't give a shit about what
anybody thinks
Do what you have to do for you*



PERSEMBAHAN

Puji Syukur saya haturkan pada Allah SWT karena berkat limpahan rahmat-Nya saya dapat menyelesaikan skripsi ini dengan baik. Tidak lupa saya juga berterimakasih kepada :

1. Keluarga besar tercinta yang selalu mendukung dan memberi dorongan semangat dalam menyelesaikan skripsi ini. Ayah Naim yang membangun mental kuat serta mendukung secara moral dan materil. Ibu Kunaipah yang selalu memberi semangat dan selalu menyuapi makan saat sedang fokus mengerjakan skripsi. Adek Akbar yang selalu perhatian dan membantu menghibur disaat suntuk. Mas Tanto yang sudah bekerja sama dan membantu dari belakang.
2. Spesial untuk My Man Sonny Mei Cahyadi yang dengan sabar sekali mau membimbing, membantu, memberi saran, mendampingi kapanpun dimanapun dan kemanapun sampai skripsi ini selesai dengan baik. Terimakasih ya My Man.
3. Dosen pembimbing Ibu Putri Wulanditya yang sudah membimbing dan mendampingi saya dari awal sampai akhir pengerjaan skripsi.
4. Teman-teman seperjuangan. Maes, Deasy, Yudistira, Henala, Mitha, Affan, Dewa, dan Alul yang senantiasa berbagi informasi dan pengalaman, memberi saran dan bercanda bersama di forum diskusi. Terimakasih semuanya ya rek.

KATA PENGANTAR

Puji syukur saya panjatkan kehadirat Allah SWT atas rahmat dan hidayahNya penulis dapat menyelesaikan skripsi dengan judul “**Analisis Perbandingan Kinerja Keuangan Pada Hotel Berbintang Di Indonesia**” dengan baik. Penulisan skripsi ini dimaksudkan untuk memenuhi salah satu syarat dalam penyelesaian Program Pendidikan Strata Satu Jurusan Akuntansi Sekolah Tinggi Ilmu Ekonomi Perbanas Surabaya.

Saya menyadari bahwa dalam penulisan skripsi ini tidak terlepas dari adanya bantuan dari semua pihak dalam memberikan bimbingan agar dapat lebih baik untuk penyelesaian dan penyusunan skripsi. Pada kesempatan ini, dengan segala kerendahan hati saya ingin mengucapkan rasa terimakasih yang sebesar-besarnya kepada :

1. Bapak Lutfi, SE., M.Fin., selaku Ketua Sekolah Tinggi Ilmu Ekonomi Perbanas Surabaya.
2. Ibu Dr. Luciana Spica Almilia, SE., M.Si., selaku Ketua Jurusan Program Studi S1 Akuntansi Sekolah Tinggi Ilmu Ekonomi Perbanas Surabaya.
3. Ibu Putri Wulanditya, SE., M.Ak., CPSAK selaku dosen pembimbing yang dengan ketekunan dan kesabaran memberikan bimbingan dan motivasi dalam penulisan skripsi ini.
4. Ibu Diyah Pujiati, SE., M.Si. dan Ibu Supriyati, SE., M.Si., Ak., CA selaku dosen penguji yang telah banyak memberikan saran sebagai perbaikan dalam penulisan skripsi ini.

5. Bapak Dr. Sasongko Budisusetyo, M.Si., CA., CPA., CPMA., LIFA., selaku dosen wali yang telah membimbing selama menempuh studi di STIE Perbanas Surabaya.
6. Segenap dosen yang telah memberikan banyak bekal ilmu pengetahuan kepada penulis selama menjadi mahasiswa di Sekolah Tinggi Ilmu Ekonomi Perbanas Surabaya.
7. Seluruh Staf dan Karyawan Sekolah Tinggi Ilmu Ekonomi Perbanas Surabaya.
8. Serta seluruh pihak yang tidak dapat untuk saya sebutkan satu-persatu, saya ucapkan terima kasih.

Saya menyadari bahwa dalam skripsi ini masih terdapat kekurangan, dan jauh dari kata sempurna. Oleh karena itu, saya mengharapkan kritik dan saran yang membangun dari semua pihak. Akhir kata saya berharap semoga penelitian ini dapat memberikan informasi, yang berguna serta bermanfaat bagi mahasiswa STIE Perbanas Surabaya, pembaca, dan peneliti selanjutnya.

Surabaya, 9 April 2015

Penulis

DAFTAR ISI

	Halaman
HALAMAN JUDUL	i
HALAMAN PERSETUJUAN SIAP DIUJI	3
HALAMAN LULUS UJIAN SKRIPSI	3
HALAMAN PENGESAHAN SKRIPSI	3v
HALAMAN MOTTO	v
HALAMAN PERSEMBAHAN	vi
KATA PENGANTAR.....	vii
DAFTAR ISI	ix
DAFTAR TABEL	xi
DAFTAR GAMBAR.....	xii
DAFTAR LAMPIRAN	xiii
ABSTRAK / RINGKASAN.....	xiv
BAB I PENDAHULUAN	1
1.1 Latar Belakang Masalah	1
1.2 Rumusan Masalah	5
1.3 Tujuan Penelitian.....	5
1.4 Manfaat Penelitian.....	5
1.5 Sitematika Penelitian	6
BAB II TINJAUAN PUSTAKA.....	8
2.1 Penelitian Terdahulu.....	8
2.2 Landasan Teori	12
2.2.1 Pengertian Laporan Keuangan	12
2.2.2 Kinerja Keuangan Perusahaan.....	16
2.2.3 Rasio Keuangan Perusahaan.....	17
2.2.4 Pengertian Hotel	26
2.2.5 Karakteristik Usaha Industri Perhotelan.....	27
2.2.6 Klasifikasi Perhotelan.....	28
2.2.7 Akuntansi Perhotelan.....	31
2.3 Kerangka Pemikiran	33
2.4 Hipotesis	35

BAB III	METODE PENELITIAN	36
3.1	Rancangan Penelitian	36
3.2	Batasan Penelitian	37
3.3	Identifikasi Variabel	37
3.4	Definisi Operasional Dan Pengukuran Variabel	38
3.5	Populasi, Sampel, dan Teknik Pengambilan Sampel	44
3.6	Data, Sumber Data, dan Metode Pengumpulan Data	44
3.7	Teknik Analisis Data	46
BAB IV	GAMBARAN SUBYEK PENELITIAN DAN ANALISIS DATA	52
4.1	Gambaran Subyek Penelitian	52
4.2	Analisis Data	50
4.2.1	Analisis Deskriptif	46
4.3	Pengujian Hipotesis	61
4.3.1	Uji Normalitas Data	69
4.3.2	Levene Test	74
4.3.3	Independent Sample T-Test	75
4.3.4	Mann Whitney U-Test	77
4.4	Ringkasan Hasil Pengujian Hipotesis	84
4.5	Pembahasan	87
4.5.1	Perbedaan Kinerja Keuangan Berdasarkan Rasio Likuiditas	87
4.5.2	Perbedaan Kinerja Keuangan Berdasarkan Rasio Leverage	89
4.5.3	Perbedaan Kinerja Keuangan Berdasarkan Rasio Profitabilitas ..	91
4.5.4	Perbedaan Kinerja Keuangan Berdasarkan Rasio Aktivitas	94
BAB V	KESIMPULAN DAN SARAN	98
5.1	Kesimpulan	98
5.2	Keterbatasan Penelitian	99
5.3	Saran	100

DAFTAR RUJUKAN

DAFTAR TABEL

	Halaman
Tabel 2.1 : Pengelompokan Hotel Berdasar Kelas Bintang	30
Tabel 4.1a : Analisis Deskriptif Hotel Bintang Empat	54
Tabel 4.1b : Analisis Deskriptif Hotel Bintang Lima	55
Tabel 4.2 : Hasil Uji Normalitas Rasio Likuiditas	69
Tabel 4.3 : Hasil Uji Normalitas Rasio Leverage	70
Tabel 4.4 : Hasil Uji Normalitas Rasio Profitabilitas	71
Tabel 4.5 : Hasil Uji Normalitas Rasio Aktivitas	72
Tabel 4.6 : Ringkasan Hasil Uji Normalitas Data	73
Tabel 4.7 : Hasil Uji <i>Levene Test</i>	74
Tabel 4.8 : Hasil Uji <i>Independent Sample T Test</i>	75
Tabel 4.9 : Hasil Uji <i>Mann Whitney U Test</i> Likuiditas dan Leverage	78
Tabel 4.10 : Hasil Uji <i>Mann Whitney U Test</i> Rasio Profitabilitas	80
Tabel 4.11 : Hasil Uji <i>Mann Whitney U Test</i> Rasio Aktivitas	82
Tabel 4.12 : Ringkasan Hasil Pengujian Hipotesis	85

DAFTAR GAMBAR

	Halaman
Gambar 2.1 : Kerangka Pemikiran Penelitian	34
Gambar 4.1 : Grafik Perbandingan Rasio Likuiditas Hotel Bintang 4 dan Bintang 5	58
Gambar 4.2 : Grafik Perbandingan Rasio Leverage Hotel Bintang 4 dan Bintang 5	61
Gambar 4.3 : Grafik Perbandingan Rasio Profitabilitas Hotel Bintang 4 dan Bintang 5	64
Gambar 4.4 : Grafik Perbandingan Rasio Aktivitas Hotel Bintang 4 dan Bintang 5	68

DAFTAR LAMPIRAN

- Lampiran 1 : Daftar Perusahaan
- Lampiran 2 : Tabulasi Data Penelitian
- Lampiran 3 : Rekapitulasi Data Penelitian
- Lampiran 4 : Hasil Analisis Deskriptif
- Lampiran 5 : Hasil Uji Normalitas
- Lampiran 6 : Hasil Uji Independent Sample T-test
- Lampiran 7 : Hasil Uji Mann-Whitney U-test

**COMPARATIVE ANALYSIS OF FINANCIAL PERFORMANCE
STAR HOTEL IN INDONESIA**

Apriliana Kartika Sari
STIE Perbanas Surabaya
Email : Kaprilana@yahoo.com
Jl. Nginden Semolo 34-36 Surabaya

ABSTRACT

This research is a comparative study that examine differences in financial performance four-stars and five-stars hotels listed on the Indonesian Stock Exchange within included in the quantitative research. The purpose of this research was determine whether there are differences in the financial performance of four-stars and five-stars hotels since 2010 till 2013. The variable in this research is independent variables, it mean the financial performance that used analysis at liquidity ratio, leverage ratio, profitability ratio, and the activity ratio. The data used in this research is secondary data taken from the annual financial statements has published in the Indonesian Stock Exchange since 2010 – 2013. Samples were as many as 16 companies with a total of 64 data. This hypothesis has been proposed and tested using an independent sample T-test and Mann-Whitney U-test. The results of this research indicate there is difference of financial performance according to Quick Ratio, Net Profit Margin, Return on Assets, Return on Equity, and Inventory Turnover. While the ratio of Current Ratio, Cash Ratio, Debt to Total Assets Ratio, Debt to Equity Ratio, Gross Profit Margin, Fixed Assets Turnover, and Total Assets Turnover there are no differences in financial performance of the four-stars and five-stars hotels. The results as a whole there is a difference of financial performance that used analysis at Quick Ratio, Net Profit Margin, Return on Assets, Return on Equity, and Inventory Turnover at the five-stars hotel is better than a four-stars hotel.

Keywords : Financial Performance, Liquidity Ratio, Leverage Ratio, Profitability Ratio, Activity Ratio.