

**PENGARUH LIKUIDITAS, KUALITAS AKTIVA, SENSITIVITAS
TERHADAP PASAR, EFISIENSI, DAN SOLVABILITAS
TERHADAP ROA PADA BANK UMUM SWASTA
NASIONAL *GO PUBLIC***

SKRIPSI

Diajukan untuk Memenuhi Salah Satu Syarat Penyelesaian
Program Pendidikan Strata Satu
Jurusan Manajemen



OLEH :

JASON ADELBERT NAPITUPULU
2010210833

**SEKOLAH TINGGI ILMU EKONOMI PERBANAS
SURABAYA**

2014


**PENGARUH LIKUIDITAS, KUALITAS AKTIVA, SENSITIVITAS
TERHADAP PASAR, EFISIENSI, DAN SOLVABILITAS
TERHADAP ROA PADA BANK UMUM SWASTA
NASIONAL *GO PUBLIC***

Diajukan oleh :

**JASON ADELBERT NAPITUPULU
2010210833**

Skripsi ini telah dibimbing
dan dinyatakan siap diujikan

Dosen pembimbing,
Tanggal :



Drs. Sudjarno Eko Supriyono, M.M

SKRIPSI

**PENGARUH LIKUIDITAS, KUALITAS AKTIVA, SENSITIVITAS
TERHADAP PASAR, EFISIENSI, DAN SOLVABILITAS
TERHADAP ROA PADA BANK UMUM SWASTA
NASIONAL *GO PUBLIC***

Disusun oleh :

JASON ADELBERT NAPITUPULU

2010210833


Dipertahankan didepan Tim penguji
dan dinyatakan Lulus Ujian skripsi
pada tanggal 18 September 2014

Tim Penguji

Ketua : Dr. Dra. Ec. Sri Haryati, M.M

Sekretaris : Drs. Sudjarno Eko Supriyono, M.M

Anggota : Drs. Ec. Herizon, M.Si



.....
.....
.....

PERSETUJUAN SKRIPSI

Nama : Jason Adelbert Napitupulu
Tempat, Tanggal Lahir : Surabaya, 5 Januari 1993
N.I.M : 2010210833
Jurusan : Manajemen
Program Pendidikan : Strata 1
Konsentrasi : Manajemen Perbankan
Judul : PENGARUH LIKUIDITAS, KUALITAS
AKTIVA, SENSITIVITAS TERHADAP
PASAR, EFISIENSI, DAN SOLVABILITAS
TERHADAP ROA PADA BANK UMUM
SWASTA NASIONAL *GO PUBLIC*


Disetujui dan diterima baik oleh :

Ketua Program Studi S1 Manajemen
Tanggal :



Mellyza Silvy, S.E., M.Si.

Dosen Pembimbing,
Tanggal :



Drs. Sudjarno Eko Supriyono, M.M

MOTTO

“Untuk dapat meraih kesuksesan,
kemauan kita untuk memperoleh
keberhasilan harus lebih besar
daripada rasa takut kita akan
kegagalan”

UCAPAN TERIMAKASIH

1. Tuhan Yesus Kristus atas berkat dan penyertaanNya sehingga saya bisa menyelesaikan skripsi ini dengan lancar dan baik.
2. Kedua orang tua saya yang selama ini selalu mendoakan, memberi dukungan, dan tidak pernah berhenti memberi semangat selama proses pengerjaan skripsi ini hingga selesai dan akhirnya saya bisa lulus kuliah tepat waktu dan membanggakan orang tua.
3. Bapak Supriyono sebagai dosen pembimbing saya yang selama ini telah meluangkan waktunya untuk membimbing dan memberi nasihat sehingga tanpa beliau juga skripsi ini mungkin tidak terselesaikan.
4. Seluruh dosen, karyawan, dan staf STIE Perbanas yang dari awal kuliah hingga lulus telah memberi ilmu pengetahuan dan nasehat kepada saya.
5. Teman teman mahasiswa seperjuangan STIE Perbanas yang telah bersama – sama merasakan sulitnya mengerjakan skripsi maupun yang masih kuliah, sukses dan semoga tercapai cita – cita kita semua.
6. Semua pihak yang juga telah membantu dan menyemangati saya dalam mengerjakan skripsi.

KATA PENGANTAR

Dengan mengucapkan puji syukur kehadiran Allah Yang Maha Esa atas segala limpahan Rahmat dan Karunia-Nya, sehingga penulisan skripsi yang berjudul “ Pengaruh Likuiditas, Kualitas Aktiva, Sensitivitas Terhadap Pasar, Efisiensi dan Solvabilitas terhadap ROA pada Bank Umum Swasta Nasional *Go Public* “ ini dapat diselesaikan dengan baik. Tujuan dari penulisan skripsi ini adalah untuk memenuhi salah satu syarat penyelesaian program pendidikan Sarjana Strata Satu (S1) Jurusan Manajemen Konsentrasi Perbankan di STIE Perbanas Surabaya. Penulis menyadari bahwa skripsi ini dapat diselesaikan berkat bimbingan, arahan dan saran dari berbagai pihak. Untuk itu dalam kesempatan ini diucapkan terima kasih yang sebanyak - banyaknya kepada :

1. Bapak Drs. Sudjarno Eko Supriyono, M.M, selaku Dosen Pembimbing yang telah meluangkan waktunya serta memberikan bimbingan, arahan, dan pengetahuannya.
2. Ibu Mellyza Silvy, S.E, M.Si, selaku Ketua Program Studi Manajemen STIE Perbanas Surabaya.
3. Ibu Prof. Dr. Dra. Psi. Hj. Tatik Suryani, M.M, selaku Ketua STIE Perbanas Surabaya.
4. Bapak dan Ibu Dosen beserta seluruh Civitas Akademi STIE Perbanas Surabaya yang telah memberikan ilmu pengetahuan dan bantuan kepada penulis selama perkuliahan.

Akhirnya dengan segala kerendahan hati, penulis berharap semoga skripsi ini bermanfaat dan menambah wawasan khususnya di bidang Manajemen Perbankan.

Surabaya, Oktober 2014

Penulis

DAFTAR ISI

Halaman

SAMPUL DEPAN.....	i
SAMPUL DALAM.....	ii
HALAMAN PERSETUJUAN SIAP DIUJI.....	iii
HALAMAN PERNYATAAN LULUS UJIAN SKRIPSI.....	iv
HALAMAN PENGESAHAN SKRIPSI.....	v
HALAMAN MOTTO DAN PERSEMBAHAN.....	vi
KATA PENGANTAR	viii
DAFTAR ISI.....	x
DAFTAR TABEL.....	xii
DAFTAR GAMBAR.....	xiii
ABSTRAK / RINGKASAN	xv
BAB I PENDAHULUAN	
1.1 Latar Belakang.....	1
1.2 Perumusan Masalah.....	7
1.3 Tujuan Penelitian.....	8
1.4 Manfaat Penelitian.....	9
1.5 Sistematika Penulisan	10
BAB II TINJAUAN PUSTAKA	
2.1 Penelitian Terdahulu.....	12
2.2 Landasan Teori	16
2.3 Kerangka Pemikiran	33
2.4 Hipotesis Penelitian	34
BAB III METODE PENELITIAN	
3.1 Rancangan Penelitian	36
3.2 Batasan Penelitian	36
3.3 Identifikasi Variabel	37
3.4 Definisi Operasional dan Pengukuran Variabel	37
3.5 Populasi, Sampel dan Teknik Pengambilan Sampel	40
3.6 Data dan Metode Pengumpulan Data	42
3.7 Teknik Analisis Data	42
BAB IV GAMBARAN SUBYEK PENELITIAN & ANALISIS DATA	
4.1 Gambaran Subyek Penelitian	49
4.2 Analisis Data	57
BAB V PENUTUP	
5.1 Kesimpulan.....	99
5.2 Keterbatasan Penelitian	102
5.3 Saran.....	103

DAFTAR RUJUKAN
LAMPIRAN – LAMPIRAN

DAFTAR TABEL

	Halaman
Tabel 1.1 Perkembangan ROA Bank Umum Swasta Nasional <i>Go Public</i>	2
Tabel 2.1 Perbandingan Penelitian Terdahulu Dengan Penelitian Sekarang	15
Tabel 3.1 Total Asset Bank Umum Swasta Nasional <i>Go Public</i>	41
Tabel 3.2 Sampel BUSN <i>Go Public</i> berdasarkan kriteria	42
Tabel 4.1 Posisi LDR Triwulanan BUSN <i>Go Public</i>	58
Tabel 4.2 Posisi LAR Triwulanan BUSN <i>Go Public</i>	60
Tabel 4.3 Posisi IPR Triwulanan BUSN <i>Go Public</i>	61
Tabel 4.4 Posisi NPL Triwulanan BUSN <i>Go Public</i>	62
Tabel 4.5 Posisi APB Triwulanan BUSN <i>Go Public</i>	64
Tabel 4.6 Posisi IRR Triwulanan BUSN <i>Go Public</i>	65
Tabel 4.7 Posisi PDN Triwulanan BUSN <i>Go Public</i>	66
Tabel 4.8 Posisi BOPO Triwulanan BUSN <i>Go Public</i>	68
Tabel 4.9 Posisi FACR Triwulanan BUSN <i>Go Public</i>	69
Tabel 4.10 Posisi ROA Triwulanan BUSN <i>Go Public</i>	70
Tabel 4.11 Hasil Analisis Regresi Linier Berganda	71
Tabel 4.12 Hasil Analisis Uji T Dan Koefisien Linier Berganda	79
Tabel 4.13 Kesesuaian Hasil Analisis Dengan Teori	85

DAFTAR GAMBAR

	Halaman
Gambar 2.1 Kerangka Pemikiran	33
Gambar 3.1 Daerah Penolakan dan Penerimaan Ho Uji F.....	44
Gambar 3.2 Daerah Penolakan dan Penerimaan Ho Uji t Sisi Kiri.....	46
Gambar 3.3 Daerah Penolakan dan Penerimaan Ho Uji t Sisi Kanan.....	47
Gambar 3.4 Daerah Penolakan dan Penerimaan Ho Uji t 2 Sisi	47
Gambar 4.1 Daerah Penerimaan dan Penolakan Ho	76
Gambar 4.2 Daerah Penolakan dan Penerimaan Ho Uji t (X1)	80
Gambar 4.3 Daerah Penolakan dan Penerimaan Ho Uji t (X2)	80
Gambar 4.4 Daerah Penolakan dan Penerimaan Ho Uji t (X3)	81
Gambar 4.5 Daerah Penolakan dan Penerimaan Ho Uji t (X4)	81
Gambar 4.6 Daerah Penolakan dan Penerimaan Ho Uji t (X5)	82
Gambar 4.7 Daerah Penolakan dan Penerimaan Ho Uji t (X6)	82
Gambar 4.8 Daerah Penolakan dan Penerimaan Ho Uji t (X7)	83
Gambar 4.9 Daerah Penolakan dan Penerimaan Ho Uji t (X8)	84
Gambar 4.10 Daerah Penolakan dan Penerimaan Ho Uji t (X9)	84

DAFTAR LAMPIRAN

- Lampiran 1 Perhitungan LDR BUSN *Go Public*
- Lampiran 2 Perhitungan LAR BUSN *Go Public*
- Lampiran 3 Perhitungan IPR BUSN *Go Public*
- Lampiran 4 Perhitungan NPL BUSN *Go Public*
- Lampiran 5 Perhitungan APB BUSN *Go Public*
- Lampiran 6 Perhitungan IRR BUSN *Go Public*
- Lampiran 7 Perhitungan PDN BUSN *Go Public*
- Lampiran 8 Perhitungan BOPO BUSN *Go Public*
- Lampiran 9 Perhitungan FACR BUSN *Go Public*
- Lampiran 10 Perhitungan ROA BUSN *Go Public*
- Lampiran 11 Perhitungan Pertumbuhan Rasio BUSN *Go Public*
- Lampiran 12 Hasil Output SPSS
- Lampiran 13 Tabel Uji F dan t

“THE INFLUENCE OF LIQUIDITY, ASSET QUALITY, SENSITIVITY TO MARKET, EFFICIENCY AND SOLVABILITY ON ROA OF *GO PUBLIC* PRIVATE NATIONAL BANKS”

ABSTRACT

Profitability is the most exact indicator for measuring the bank's performance. The profitability can be measured by *Return On Asset* (ROA). The success of a bank in making profit depend on the management ability which is affected by the aspect of liquidity, asset quality, sensitivity to market, efficiency and solvability.

The purpose of this research is to find out the influence simultaneously and partially significant of the variable LDR, LAR, IPR, NPL, APB, IRR, PDN, BOPO, and FACR to ROA on *Go Public* Private National Banks.

This research uses all population of *Go Public* Private National Banks. There are three sample chosen mainly Bank Danamon, Permata, and PAN. The data of the research is secondary data taken from financial report of *Go Public* Private National Banks period quarterly I of year 2010 to quarterly IV of year 2013. Data analysis technic is using descriptive analysis and multiple linear regression analysis.

The result of this research show that LDR, LAR, IPR, NPL, APB, IRR, PDN, BOPO, and FACR have significant influence simultaneously to ROA on *Go Public* Private National Banks jointly. While partially, IRR has positive significant effects. LDR, LAR, IPR, NPL, PDN, and BOPO have insignificant negative effects. APB and FACR have positive insignificant effects to ROA.

Key Word : *Liquidity, Asset Quality, Sensitivity to Market, Efficiency and Solvability.*