

**PENGARUH PENGELOLAAN MODAL KERJA TERHADAP
PROFITABILITAS PADA PERUSAHAAN *GO PUBLIC*
INDUSTRI *FOOD AND BEVERAGES*
DI BURSA EFEK INDONESIA**

S K R I P S I

Diajukan untuk Memenuhi Salah Satu Syarat Penyelesaian
Program Pendidikan Strata Satu
Jurusan Manajemen



Oleh :

NESIA RIZKI YULIANTI
NIM : 2010210450

SEKOLAH TINGGI ILMU EKONOMI PERBANAS

SURABAYA

2014

**PENGARUH PENGELOLAAN MODAL KERJA TERHADAP
PROFITABILITAS PADA PERUSAHAAN *GO PUBLIC*
INDUSTRI *FOOD AND BEVERAGES*
DI BURSA EFEK INDONESIA**

Diajukan oleh :


NESIA RIZKI YULIANTI

NIM : 2010210450

Skripsi ini telah dibimbing
dan dinyatakan siap diujikan

Dosen Pembimbing,

Tanggal : 30 Agustus 2014



Dr.Dra. Ec. Rr. Iramani, M.Si

SKRIPSI

**PENGARUH PENGELOLAAN MODAL KERJA TERHADAP
PROFITABILITAS PADA PERUSAHAAN *GO PUBLIC*
INDUSTRI *FOOD AND BEVERAGES*
DI BURSA EFEK INDONESIA**

Disusun oleh

NESIA RIZKI YULIANTI

NIM : 2010210450

Dipertahankan di depan Tim Penguji
dan dinyatakan Lulus Ujian Skripsi
pada tanggal 3 Oktober 2014

Tim Penguji

Ketua : Dr. Muazaroh, S.E., M.T.

Sekretaris : Dr. Dra. Ec. Rr. Iramani, M.Si


Anggota : Dra. Ec. Sri Lestari Kurniawati, M.S.



.....



.....



.....

PENGESAHAN SKRIPSI

Nama : Nesia Rizki Yulianti
Tempat, Tanggal Lahir : Surabaya, 26 Juli 1992
N.I.M : 2010210450
Jurusan : Manajemen
Program Pendidikan : Strata 1
Konsentrasi : Manajemen Keuangan
Judul : Pengaruh pengelolaan modal kerja terhadap profitabilitas pada perusahaan *go public* industri *food and beverages* di Bursa Efek Indonesia.

Disetujui dan diterima baik oleh :

Ketua Program Studi S1 Manajemen


Tanggal : 7-11-2014



Melvza Silvy S.E., M.Si

Dosen Pembimbing,

Tanggal : 7-11-2014



Dr. Dra. Ec. Rr. Iramani, M.Si

MOTTO-KU :

Sesungguhnya bersama kesulitan itu ada kemudahan. (QS. Al Insyirah:6)

Maka dari itu, usaha, kesabaran, doa, keikhlasan dan tawakkal merupakan proses mencapai kemudahan.

PERSEMBAHAN

Skripsi ini aku persembahkan untuk :

- 🌸 Allah swt. Dengan ayat-ayat-Mu yang kujadikan sebuah acuan kini membuatku menjadi lebih bersemangat menjalani hari-hariku dalam mengerjakan skripsi.
- 🌸 Bapak dan ibu ku yang selalu mensupport, mendoakan, menyekolahkan dan menyayangi aku sejak aku lahir hingga aku mampu menyandang gelar sarjana. LYSM.*
- 🌸 Adek ku si kembar vela dan vita yang menemaniku begadang ngerjakan skripsi sampai telat sekolah dan yang selalu menanyakanku ayo mbak ndang dikerjakan biar cepat lulus. LYSM.*

- 🌸 Dosen pembimbingku Ibu Iramani yang telah membimbingku hingga skripsiku selesai.
- 🌸 Super duper bestfriendku greda faradila dan etty whilyawati yang selalu mensupportku, memberiku saran dan menemaniku ketika aku sedih dan bahagia.
- 🌸 Teman dekatku Roni Ridwansyah, S. Sos yang selalu mensupportku agar tidak takut dalam menghadapi skripsi dan sidang skripsi.
- 🌸 Pakde Tohari, Mbah Aslan, Mamak, Pakdhe Pamuji, Pak RT, dan saudara yang lain yang selalu menanyakan kapan lulus dan akhirnya aku sekarang sudah lulus.
- 🌸 Teman2 manajemen keuangan, manajemen perbankan, manajemen pemasaran dan akuntansi se-angkatan ku yang akhirnya kita dapat samaz menyandang gelar sarjana.
- 🌸 Teman2 seperjuangan aprisha, novita, mozza, eko, dwi kurnia, mbak galuh, rio, angga, seteffi akhirnya setelah menunggu lama kita bisa sidang dan lulus 😊
- 🌸 UKM Tenis lapangan yang memberikan ku pelajaran bagaimana arti bersosialisasi dan berorganisasi.

KATA PENGANTAR

Dengan mengucapkan Alhamdulillah, puji dan syukur penulis panjatkan kehadirat Allah SWT atas limpahan rahmat dan hidayah-Nya sehingga penulis dapat menyelesaikan skripsi dengan judul “Pengaruh Pengelolaan Modal Kerja Terhadap Profitabilitas pada Perusahaan *Go Public* Industri *Food and Beverages* di Bursa Efek Indonesia”

Adapun maksud disusunnya skripsi ini untuk memenuhi syarat dalam penyelesaian Studi Strata Satu Manajemen Sekolah Tinggi Ilmu Ekonomi Perbanas Surabaya. Sejak tahap awal hingga selesainya penyusunan skripsi ini, penulis banyak menerima bantuan dari berbagai pihak baik secara moril maupun materil. Oleh karena itu, dengan segala kerendahan hati, pada kesempatan ini penulis menyampaikan rasa terimakasih yang sebesar-besarnya kepada :

1. Allah SWT atas segala kebesaran-Nya yang telah memberi kekuatan dan inspirasi kepada penulis sehingga skripsi ini dapat terselesaikan dengan baik.
2. Ibu Dr. Dra. Ec. Rr. Iramani, M.Si selaku dosen pembimbing yang telah banyak memberikan pengarahan serta bimbingan kepada penulis dalam penyelesaian skripsi ini.
3. Ibu Dr. Muazaroh, S.E., M.T. dan Ibu Dra. Ec. Sri Lestari Kurniawati, M.S. selaku dosen penguji yang telah banyak memberikan saran serta masukan kepada penulis dalam penyempurnaan skripsi ini.
4. Ibu Mellyza Silvy S.E, M.Si selaku Ketua Program Studi Manajemen Sekolah Tinggi Ilmu Ekonomi Perbanas Surabaya.
5. Bapak Lutfi, S.E., M.Fin., selaku Ketua Sekolah Tinggi Ilmu Ekonomi Perbanas Surabaya.
6. Bapak dan Ibu dosen Sekolah Tinggi Ilmu Ekonomi Perbanas Surabaya yang telah membantu dalam penulisan skripsi ini.
7. Seluruh staf perpustakaan Sekolah Tinggi Ilmu Ekonomi Perbanas Surabaya yang telah membantu dalam proses penulisan skripsi ini.

8. Seluruh civitas akademika Sekolah Tinggi Ilmu Ekonomi Perbanas Surabaya.

Akhir kata penulis berharap agar skripsi ini dapat berguna bagi pihak-pihak yang membutuhkan, serta memberi manfaat bagi pengembangan ilmu pengetahuan bagi pembaca.

Surabaya, Oktober 2014

Penulis

DAFTAR ISI

	Halaman
HALAMAN JUDUL	i
HALAMAN PERSETUJUAN SIAP DIUJI	ii
HALAMAN LULUS UJIAN SKRIPSI	iii
HALAMAN PENGESAHAN SKRIPSI	iv
HALAMAN MOTTO & PERSEMBAHAN.....	v
KATA PENGANTAR	vii
DAFTAR ISI	ix
DAFTAR TABEL	x
DAFTAR GAMBAR	xi
DAFTAR LAMPIRAN	xii
ABSTRAK/RINGKASAN	xiii
BAB I	PENDAHULUAN
1.1	Latar Belakang 1
1.2	Perumusan Masalah 5
1.3	Tujuan Penelitian..... 5
1.4	Manfaat Penelitian..... 5
1.5	Sistematika Penulisan..... 6
BAB II	TINJAUAN PUSTAKA
2.1	Penelitian Terdahulu 8
2.2	Landasan Teori 18
2.3	Kerangka Pemikiran..... 31
2.4	Hipotesis Penelitian..... 32
BAB III	METODE PENELITIAN
3.1	Rancangan Penelitian 33
3.2	Batasan Penelitian 33
3.3	Identifikasi Variabel..... 34
3.4	Definisi Operasional dan Pengukuran Variabel 34
3.5	Populasi, Sampel dan Teknik Pengambilan Sampel 35
3.6	Data dan Metode Pengumpulan Data..... 36
3.7	Teknik Analisis Data..... 36
BAB IV	GAMBARAN SUBYEK PENELITIAN DAN ANALISIS DATA
4.1	Gambaran Subyek Penelitian 42
4.2	Analisis Data 44
BAB V	PENUTUP
5.1	Kesimpulan 66
5.2	Keterbatasan Penelitian 67
5.3	Saran..... 67
DAFTAR RUJUKAN	

DAFTAR TABEL

			Halaman
Tabel	2.1	: Ringkasan persamaan dan perbedaan	14
Tabel	4.1	: Seleksi perusahaan sampel	43
Tabel	4.2	: Ringkasan daftar perusahaan sampel	43
Tabel	4.3	: <i>Inventory conversion period</i> perusahaan <i>go public</i> tahun 2010 hingga 2012	44
Tabel	4.4	: <i>Receivable conversion period</i> perusahaan <i>go public</i> tahun 2010 hingga 2012	46
Tabel	4.5	: <i>Payable deferal period</i> perusahaan <i>go public</i> tahun 2010 hingga 2012	47
Tabel	4.6	: <i>Cash conversion cycle</i> perusahaan <i>go public</i> tahun 2010 hingga 2012	48
Tabel	4.7	: <i>Net working capital</i> perusahaan <i>go public</i> tahun 2010 hingga 2012	50
Tabel	4.8	: <i>Return on asset</i> perusahaan <i>go public</i> tahun 2010 hingga 2012	51
Tabel	4.9	: Hasil analisis regresi model pertama	53
Tabel	4.10	: Hasil analisis regresi model kedua	54
Tabel	4.11	: Hasil analisis regresi model ketiga	55
Tabel	4.12	: Hasil perhitungan uji t	56

DAFTAR GAMBAR

		Halaman
Gambar	2.1 : Penentuan modal kerja maksimal	19
Gambar	2.2 : Aliran modal kerja perusahaan	21
Gambar	2.3 : Kerangka Pemikiran	31
Gambar	3.1 : Daerah Penerimaan dan Penolakan Uji t untuk H_1 , H_2 dan H_4	39
Gambar	3.2 : Daerah Penerimaan dan Penolakan Uji t untuk H_3 dan H_5	39
Gambar	3.3 : Daerah Penerimaan dan Penolakan Uji F	41
Gambar	4.1 : Daerah penerimaan dan penolakan H_0 <i>inventory conversion period</i>	56
Gambar	4.2 : Daerah penerimaan dan penolakan H_0 <i>receivable conversion period</i>	57
Gambar	4.3 : Daerah penerimaan dan penolakan H_0 <i>payable deferal period</i>	57
Gambar	4.4 : Daerah penerimaan dan penolakan H_0 <i>cash conversion cycle</i>	57
Gambar	4.5 : Daerah penerimaan dan penolakan H_0 <i>net working capital</i>	58
Gambar	4.6 : Daerah penerimaan dan penolakan H_0 Uji F	59

DAFTAR LAMPIRAN

- Lampiran 1 : Daftar perusahaan sampel
- Lampiran 2 : *Inventory Conversion Period*
- Lampiran 3 : *Receivable Conversion Period*
- Lampiran 4 : *Payable Deferal Period*
- Lampiran 5 : *Cash Conversion Cycle*
- Lampiran 6 : *Net Working Capital*
- Lampiran 7 : *Return On Asset*
- Lampiran 8 : Data variabel perusahaan sampel
- Lampiran 9 : Tabel deskriptif
- Lampiran 10 : Tabel Regresi

**THE INFLUENCE OF WORKING CAPITAL MANAGEMENT FOR
PROFITABILITY TO A COMPANY “GO PUBLIC INDUSTRY
FOOD AND BEVERAGES” IN INDONESIAN
STOCK EXCHANGE**

ABSTRACT

Working capital is needed for day-to-day operations of a firm. The goals of this research was to examine the influence of working capital management for profitability. This study used an inventory conversion period, receivable conversion period, payable deferral period, cash conversion cycle and net working capital to a measure working capital management ratios and used return on assets (ROA) to a measure profitability ratios.

This research used non random sampling technique is purposive sampling method and finally used 48 firms of go public company food and beverages industry. The study analyzed by multiple linear regression for the first models. while for the second and third models use simple regression analysis.

The results of this study to explain that the payable deferral period have a significant effect partially to return on assets while inventory conversion period, receivable conversion period, cash conversion cycle and net working capital haven't significant effect to return on assets. However, variable inventory conversion period, receivables conversion period and payable deferral period have a significant effect simultaneous to return on assets.

Key words : working capital management, profitability, food and beverages industry.