

**PENGARUH PROFITABILITAS, STRUKTUR ASET, TINGKAT PERTUMBUHAN,  
LIKUIDITAS, RISIKO BISNIS, DAN UKURAN PERUSAHAAN TERHADAP  
STRUKTUR MODAL PADA PERUSAHAAN *FOOD AND BEVERAGE***

**S K R I P S I**

Diajukan untuk Memenuhi Salah Satu Syarat Penyelesaian  
Program Pendidikan Sarjana  
Jurusan Akuntansi



Oleh:

**DEVINA ASYIYAH EKA PUTRI**  
**NIM : 2013310741**

**SEKOLAH TINGGI ILMU EKONOMI PERBANAS  
SURABAYA  
2017**

**PENGARUH PROFITABILITAS, STRUKTUR ASET, TINGKAT PERTUMBUHAN,  
LIKUIDITAS, RISIKO BISNIS, DAN UKURAN PERUSAHAAN TERHADAP  
STRUKTUR MODAL PADA PERUSAHAAN *FOOD AND BEVERAGE***

**S K R I P S I**

Diajukan untuk Memenuhi Salah Satu Syarat Penyelesaian  
Program Pendidikan Sarjana  
Jurusan Akuntansi



Oleh:

**DEVINA ASYIYAH EKA PUTRI**  
**NIM : 2013310741**

**SEKOLAH TINGGI ILMU EKONOMI PERBANAS  
SURABAYA  
2017**

**PENGARUH PROFITABILITAS, STRUKTUR ASET, TINGKAT PERTUMBUHAN,  
LIKUIDITAS, RISIKO BISNIS, DAN UKURAN PERUSAHAAN TERHADAP  
STRUKTUR MODAL PADA PERUSAHAAN *FOOD AND BEVERAGE***

Diajukan oleh:

**DEVINA ASYIYAH EKA PUTRI  
NIM : 2013310741**

Skripsi ini telah dibimbing  
dan dinyatakan siap diujikan

Dosen Pembimbing,  
Tanggal : 18 Januari 2017



**(Putri Wulanditya, SE., M.Ak., CPSAK)**

# SKRIPSI

## PENGARUH PROFITABILITAS, STRUKTUR ASET, TINGKAT PERTUMBUHAN, LIKUIDITAS, RISIKO BISNIS, DAN UKURAN PERUSAHAAN TERHADAP STRUKTUR MODAL PADA PERUSAHAAN *FOOD AND BEVERAGE*

Disusun oleh

**DEVINA ASYIYAH EKA PUTRI**

**NIM : 2013310741**


Dipertahankan di depan Tim Penguji  
Dan dinyatakan Lulus Ujian Skripsi  
Pada tanggal 13 Februari 2017

Tim Penguji

**Ketua : Dr. Nanang Shonhadji, S.E., Ak., M.Si., CA., CIBA., CMA** .....

**Sekretaris : Putri Wulanditya, SE., MAk., CPSAK.** .....

**Anggota : Titis Puspitaningrum Dewi Kartika, S.Pd., MSA.** .....



## PENGESAHAN SKRIPSI

N a m a : Devina Asyiyah Eka Putri  
Tempat, Tanggal Lahir : Surabaya, 25 Desember 1995  
N.I.M : 2013310741  
Program Studi : Akuntansi  
Program Pendidikan : Sarjana  
Konsentrasi : Akuntansi Keuangan  
J u d u l : Pengaruh Profitabilitas, Struktur Aset, Tingkat  
Pertumbuhan, Likuiditas, Risiko Bisnis, dan Ukuran  
Perusahaan terhadap Struktur Modal pada Perusahaan  
*Food and Beverage*

Disetujui dan diterima baik oleh :

Dosen Pembimbing,


Tanggal : 21 Maret 2017..



**(Putri Wulanditya, SE., M.Ak., CPSAK)**

Ketua Program Studi Sarjana Akuntansi,

Tanggal : 21 Maret 2017..



**(Dr. Luciana Spica Almilia, SE., M.Si., QIA., CPSAK)**

## MOTTO



*“Rahasia Keberhasilan adalah belajar dari kegagalan, kerja keras, percaya terhadap diri sendiri, dan mempunyai prinsip”*

# PERSEMBAHAN

Thanks to .....

## ALLAH S.W.T

Puji syukur Alhamdulillah atas segala kehadiran Allah SWT karena atas berkat, Rahmat, dan Karunia-Nya saya dapat menyelesaikan skripsi dan program studi selama 3,5 tahun dengan tepat waktu. Terimakasih yaAllah atas segala pertolongan-Mu bagi saya dalam mencapai predikat Sarjana Ekonomi dan mendapatkan hasil yang memuaskan.

## ORANG TUA – KELUARGA

Terima kasih banyak untuk mama ayah adek keluarga atas segala saran, motivasi, serta doa yang telah diberikan kepada saya agar selalu semangat dan tidak mudah menyerah dalam menjalankan kuliah sampai mendapatkan gelar Sarjana Ekonomi.

Thanks for everything ... I Love You ♥♥♥

## ALL CREW TERCINTA

Terima kasih untuk Rifqi Kurnia Utomo yang selalu mengingatkan untuk mengerjakan skripsi ketika aku lagi males, terimakasih untuk waktunya yang selalu menemani kemana-mana ketika buntu .. serta mengurus kuliah, organisasi maupun skripsi.

Terima kasih untuk semua sahabat yang selalu mensupport dan saling membantu ketika ada salah satu diantara kita yang lagi *down* terimakasih atas segala waktu dan kebersamaan selama ini. Terima kasih “Galaksi” – Esti, Marisa, Eli, Indira, Wuri, dan Gendut atas segala kekonyolannya selama kuliah ini ... bakalan kangen sama suasana dan kebercandaan kalian tetap jadi sahabat terbaik yaa.

Terimakasih buat Azizah dan Avief yang selalu mengajak liburan yang mendadak dan terhitung nekat tetap rencanain liburan yaa meskipun nantinya bakalan jarang ketemu. Terimakasih juga atas supportnya selama ini yaa tetep kompak yaa tidak boleh pisah sampe kapan pun.

Terima kasih buat para ex.BPH 2015/2016 Paduan Suara Fiqhi, Tika, Intan, Wardha, dan Indah serta buat semua keluarga Paduan suara tetap berprestasi kompak selalu yaa bikin Perbanas Bangsa dengan Paduan Suaranya.

Terima kasih juga teman-temanku yang selalu membantu selama 3,5 tahun ini yang tidak bisa disebutin satu-satu. Semoga ilmunya barokah yaa ... Sukses selalu buat kita semua

Love You All .... See you on top .... ♥♥♥

## KATA PENGANTAR

Dengan mengucapkan syukur Alhamdulillah, puji-syukur kehadiran Allah SWT atas segala berkat, Rahmat dan Karunia-Nya, sehingga dapat menyelesaikan skripsi ini dengan judul **“Pengaruh Profitabilitas, Struktur Aset, Tingkat Pertumbuhan, Likuiditas, Risiko Bisnis, dan Ukuran Perusahaan terhadap Struktur Modal pada Perusahaan *Food and Beverage*”**.

Dalam penelitian ini tentu tidak akan berhasil tanpa adanya bantuan dan dukungan dari berbagai pihak yang telah banyak membantu. Untuk itu pada kesempatan ini penulis menyampaikan terimakasih yang sebesar-besarnya kepada:

1. Bapak Dr. Lutfi, SE., M, Fin. Selaku Ketua STIE Perbanas Surabaya.
2. Ibu Dr. Luciana Spica Almilia, S.E., M.Si., QIA., CPSAK. Selaku Ketua Program Sarjana Akuntansi STIE Perbanas Surabaya.
3. Ibu Putri Wulanditya, SE., M.Ak., CPSAK. Selaku dosen pembimbing yang telah meluangkan waktu, pikiran, dan tenaga untuk memberikan bimbingan dan arahan kepada penulis dalam menyusun skripsi ini.
4. Ibu Nurul Hasanah Uswati Dewi, SE., M.Si., CTA. Selaku dosen wali.
5. Bapak Dr. Nanang Shonhadji, S.E., Ak., M.Si., CA., CIBA., CMA dan Ibu Titis Puspitaningrum Dewi Kartika, S.Pd., MSA. Selaku dosen penguji.
6. Seluruh Civitas Akademika STIE Perbanas Surabaya yang telah memberikan ilmu pengetahuan dan bantuan yang berguna kepada penulis selama perkuliahan.
7. Orang tua penulis yang selalu mendoakan, membimbing serta mendukung penulis baik secara moril maupun materil.

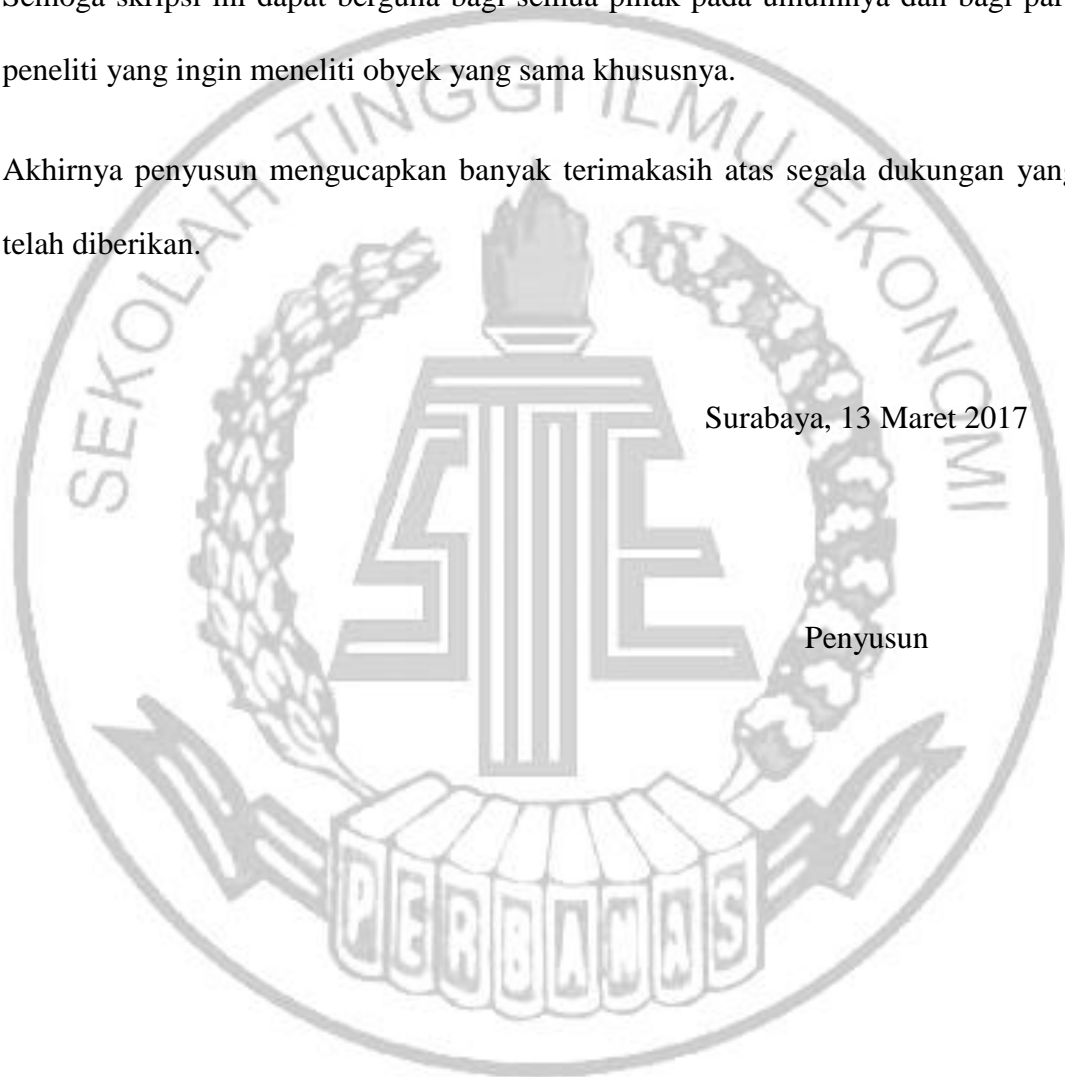


Semoga Allah SWT memberikan balasan yang sesuai dengan amalan yang telah membantu penulis dalam pembuatan skripsi ini. Penulis menyadari bahwa masih banyak kekurangan, oleh karena itu penulis sangat berbesar hati untuk menerima kritik dan saran yang membangun untuk memperbaiki skripsi ini. Semoga skripsi ini dapat berguna bagi semua pihak pada umumnya dan bagi para peneliti yang ingin meneliti obyek yang sama khususnya.

Akhirnya penyusun mengucapkan banyak terimakasih atas segala dukungan yang telah diberikan.

Surabaya, 13 Maret 2017

Penyusun



## DAFTAR ISI

HALAMAN JUDUL .....	i
HALAMAN PERSETUJUAN SIAP DIUJI.....	ii
HALAMAN LULUS UJIAN SKRIPSI.....	iii
HALAMAN PENGESAHAN SKRIPSI.....	iv
HALAMAN MOTTO DAN PERSEMBAHAN .....	v
KATA PENGANTAR .....	vii
DAFTAR ISI.....	ix
DAFTAR TABEL.....	xi
DAFTAR GAMBAR.....	xiii
DAFTAR LAMPIRAN.....	xiv
ABSTRACT.....	xv
ABSTRAK.....	xvi
BAB I PENDAHULUAN .....	1
1.1 Latar Belakang Masalah.....	1
1.2 Perumusan Masalah .....	8
1.3 Tujuan Penelitian .....	9
1.4 Manfaat Penelitian .....	10
1.5 Sistematika Penulisan Skripsi .....	11
BAB II TINJAUAN PUSTAKA .....	13
2.1 Penelitian Terdahulu .....	13
2.2 Landasan Teori .....	24
2.3 Pengaruh Antar Variabel .....	46
2.4 Kerangka Pemikiran .....	52
2.5 Hipotesis Penelitian .....	53
BAB III METODE PENELITIAN.....	54
3.1 Rancangan Penelitian.....	54
3.2 Batasan Penelitian.....	55
3.3 Identifikasi Variabel.....	55
3.4 Definisi Operasional dan Pengukuran Variabel.....	56
3.5 Populasi, Sampel dan Teknik Pengambilan Sampel.....	63
3.6 Data dan Metode Pengumpulan Data .....	64
3.7 Teknik Analisis Data.....	64
BAB IV GAMBARAN SUBYEK PENELITIAN DAN ANALISIS DATA .....	70
4.1 Gambaran Subyek Penelitian .....	70

4.2	Analisis Data .....	73
4.3	Pembahasan.....	115
BAB V	PENUTUP.....	136
5.1	Kesimpulan .....	136
5.2	Keterbatasan Penelitian.....	138
5.3	Saran .....	139

DAFTAR RUJUKAN


LAMPIRAN



## DAFTAR TABEL

	<b>Halaman</b>
Tabel 4.1 : Pemilihan Sampel berdasarkan kriteria dengan <i>purposive sampling</i>	71
Tabel 4.2 : Pemilihan Sampel Penelitian Data Akhir	72
Tabel 4.3 : Hasil Analisis Deskriptif	74
Tabel 4.4 : Hasil Analisis Deskriptif data DER	77
Tabel 4.5 : Hasil Analisis Deskriptif data ROA	81
Tabel 4.6 : Hasil Analisis Deskriptif data FATA	85
Tabel 4.7 : Hasil Analisis Deskriptif data GROWTH	89
Tabel 4.8 : Hasil Analisis Deskriptif data CR	93
Tabel 4.9 : Hasil Analisis Deskriptif data DOL	97
Tabel 4.10 : Hasil Analisis Deskriptif data SIZE	101
Tabel 4.11 : Hasil Uji Normalitas sebelum <i>Outlier</i>	104
Tabel 4.12 : Hasil <i>Outlier</i> Data	105
Tabel 4.13 : Hasil Uji Normalitas setelah <i>Outlier</i>	105
Tabel 4.14 : Hasil Uji Multikolonieritas	106
Tabel 4.15 : Hasil Uji Autokorelasi	107
Tabel 4.16 : Hasil Analisis <i>Durbin-Watson</i>	108
Tabel 4.17 : Hasil Uji Heteroskedastisitas	109
Tabel 4.18 : Hasil Uji F	111
Tabel 4.19 : Hasil Uji $R^2$	112

Tabel 4.20 : Hasil Uji t	113
Tabel 4.21 : Contoh Data ROA dan DER	116
Tabel 4.22 : Contoh Data FATA dan DER	119
Tabel 4.23 : Contoh Data GROWTH dan DER	122
Tabel 4.24 : Contoh Data CR dan DER	125
Tabel 4.25 : Contoh Data DOL dan DER	127
Tabel 4.26 : Contoh Data SIZE dan DER	130



## DAFTAR GAMBAR

	<b>Halaman</b>
Gambar 2.1 : Kerangka Pemikiran	53
Gambar 4.1 : Rata-rata DER perusahaan <i>food and beverage</i>	79
Gambar 4.2 : Rata-rata ROA perusahaan <i>food and beverage</i>	83
Gambar 4.3 : Rata-rata FATA perusahaan <i>food and beverage</i>	87
Gambar 4.4 : Rata-rata GROWTH perusahaan <i>food and beverage</i>	91
Gambar 4.5 : Rata-rata CR perusahaan <i>food and beverage</i>	95
Gambar 4.6 : Rata-rata DOL perusahaan <i>food and beverage</i>	99
Gambar 4.7 : Rata-rata SIZE perusahaan <i>food and beverage</i>	103

## DAFTAR LAMPIRAN

- Lampiran 1 : Matrix Penelitian
- Lampiran 2 : Pemilihan Sampel Penelitian Data Awal
- Lampiran 3 : Pemilihan Sampel berdasarkan kriteria *purposive sampling*
- Lampiran 4 : Pemilihan Sampel Penelitian Data Akhir
- Lampiran 5 : Data Tabulasi *Debt to Equity Ratio* (Struktur Modal)
- Lampiran 6 : Data Tabulasi *Return on Assets* (Profitabilitas)
- Lampiran 7 : Data Tabulasi *Fixed Assets to Total Assets* (Struktur Aset)
- Lampiran 8 : Data Tabulasi *Growth* (Tingkat Pertumbuhan)
- Lampiran 9 : Data Tabulasi *Current Ratio* (Likuiditas)
- Lampiran 10 : Data Tabulasi *Degree of Operating Leverage* (Risiko Bisnis)
- Lampiran 11 : Data Tabulasi *Size* (Ukuran Perusahaan)
- Lampiran 12 : Data Grafik Rata-rata Variabel per Tahun
- Lampiran 13 : Analisis Deskriptif
- Lampiran 14 : Uji Asumsi Klasik
- Lampiran 15 : Analisis Regresi Linear Berganda

***THE INFLUENCE OF PROFITABILITY, ASSET STRUCTURE, GROWTH RATE, LIQUIDITY, BUSINESS RISKS, AND FIRM SIZE TO THE CAPITAL STRUCTURE IN FOOD AND BEVERAGE COMPANY***

**Devina Asyiyah Eka Putri**

2013310741

STIE Perbanas Surabaya

Email : [2013310741@students.perbanas.ac.id](mailto:2013310741@students.perbanas.ac.id)

**ABSTRACT**

*The funding decision in the capital structure is divided into two, namely internal funds (retained earnings and depreciation) or external funds (debt, common stock or preferred stock). Companies must determine whether to use first internal funds or external funds to finance investment, so getting an optimal capital structure that will minimize capital costs borne by the company. This study aims to determine the influence of profitability, asset structure, growth rate, liquidity, business risks, and the size of the company's capital structure in food and beverage companies listed in Indonesia Stock Exchange from 2011 to 2015. The research sample a total of 14 companies of 19 companies was obtained by purposive sampling method. The analysis technique in this research is descriptive statistics, classical assumption test, multiple linear regression analysis, and statistical tests were performed with SPSS 23.0 test instrument. The results showed: (1) profitability (ROA) has significant influence to the capital structure, (2) assets structure (FATA) has significant influence to the capital structure, (3) growth rate (GROWTH) has no significant influence to the capital structure, (4) liquidity (CR) has significant influence to the capital structure, (5) business risk (DOL) has significant influence to the capital structure, and (5) firm size (size) has no significant influence to the capital structure.*

**Keywords : Capital Structure, Profitability, Asset Structure, Growth Rate, Liquidity, Business Risk, Firm Size**



**PENGARUH PROFITABILITAS, STRUKTUR ASET, TINGKAT PERTUMBUHAN,  
LIKUIDITAS, RISIKO BISNIS, DAN UKURAN PERUSAHAAN TERHADAP  
STRUKTUR MODAL PADA PERUSAHAAN *FOOD AND BEVERAGE***

**Devina Asyiyah Eka Putri**

2013310741

STIE Perbanas Surabaya

Email : [2013310741@students.perbanas.ac.id](mailto:2013310741@students.perbanas.ac.id)

**ABSTRAK**

Keputusan pendanaan dalam struktur modal dibagi menjadi dua, yaitu dana internal (laba ditahan dan depresiasi) atau dana eksternal (utang, saham biasa atau saham preferen). Perusahaan harus terlebih dahulu menentukan apakah menggunakan dana internal atau dana eksternal untuk membiayai investasi, sehingga mendapatkan struktur modal yang optimal yang akan meminimalkan biaya modal yang ditanggung oleh perusahaan. Penelitian ini bertujuan untuk mengetahui pengaruh profitabilitas, struktur aktiva, tingkat pertumbuhan, likuiditas, risiko bisnis, dan ukuran perusahaan terhadap struktur modal pada perusahaan *food and beverage* yang terdaftar di Bursa Efek Indonesia 2011-2015. Sampel penelitian sebanyak 14 perusahaan dari 19 perusahaan yang diperoleh berdasarkan metode purposive sampling. Teknik analisis dalam penelitian ini adalah statistik deskriptif, uji asumsi klasik, analisis regresi linier berganda, dan uji statistik yang dilakukan dengan SPSS versi 23.0. Hasil Menunjukkan: (1) profitabilitas (ROA) memiliki pengaruh yang signifikan terhadap struktur modal, (2) aset struktur (FATA) memiliki pengaruh yang signifikan terhadap struktur modal, (3) tingkat pertumbuhan (GROWTH) tidak memiliki pengaruh yang signifikan terhadap struktur modal, (4) likuiditas (CR) memiliki pengaruh yang signifikan terhadap struktur modal, (5) risiko bisnis (DOL) memiliki pengaruh yang signifikan terhadap struktur modal, dan (5) ukuran perusahaan (size) tidak memiliki pengaruh signifikan terhadap struktur modal.

Kata Kunci : Struktur Modal, Profitabilitas, Struktur Aset, Tingkat Pertumbuhan, Likuiditas, Risiko Bisnis, Ukuran Perusahaan