

**PENGARUH RASIO LIKUIDITAS, KUALITAS AKTIVA,
SOLVABILITAS, SKALA USAHA DAN KONDISI
MAKRO EKONOMI TERHADAP ROA
PADA PERBANKAN DI SINGAPURA**

SKRIPSI

Diajukan untuk Memenuhi Salah Satu Syarat Penyelesaian
Program Pendidikan Strata Satu
Jurusan Manajemen



Oleh :

EKA DWI POERWANTI
2010210389

**SEKOLAH TINGGI ILMU EKONOMI PERBANAS
SURABAYA
2014**

**PENGARUH RASIO LIKUIDITAS, KUALITAS AKTIVA,
SOLVABILITAS, SKALA USAHA DAN KONDISI
MAKRO EKONOMI TERHADAP ROA
PADA PERBANKAN DI SINGAPURA**

Diajukan oleh :


EKA DWI POERWANTI

NIM : 2010210389

**Skripsi ini telah dibimbing
dan dinyatakan siap diujikan**

Dosen Pembimbing

Tanggal :


(Dr. Drs. Abdul Mongid, M.A)

SKRIPSI

**PENGARUH RASIO LIKUIDITAS, KUALITAS AKTIVA,
SOLVABILITAS, SKALA USAHA DAN KONDISI
MAKRO EKONOMI TERHADAP ROA
PADA PERBANKAN DI SINGAPURA**

Disusun oleh

EKA DWI POERWANTI

NIM : 2010210389


Dipertahankan di depan Tim Penguji
Dan dinyatakan lulus Ujian Skripsi
Pada tanggal 29 September 2014

Tim Penguji

Ketua : Dr. Drs. Ec. Sri Haryati, M.M

Sekretaris : Dr.Drs.Abdul Mongid,M.A

Anggota : Hj.Anggraeni, S.E. M.Si



PENGESAHAN SKRIPSI

Nama : Eka Dwi Poerwanti
Tempat, Tanggal Lahir : Surabaya, 10 Oktober 1992
N.I.M : 2010210389
Jurusan : Manajemen
Program Pendidikan : Strata I
Konsentrasi : Manajemen Perbankan
Judul : Pengaruh Rasio Likuiditas, Kualitas Aktiva,
Solvabilitas, Skala Usaha, dan Kondsi Makro
Ekonomi Terhadap ROA Pada Perbankan
Singapura.

Disetujui dan diterima baik oleh :

Ketua Program Studi S1 Manajemen

Dosen Pembimbing

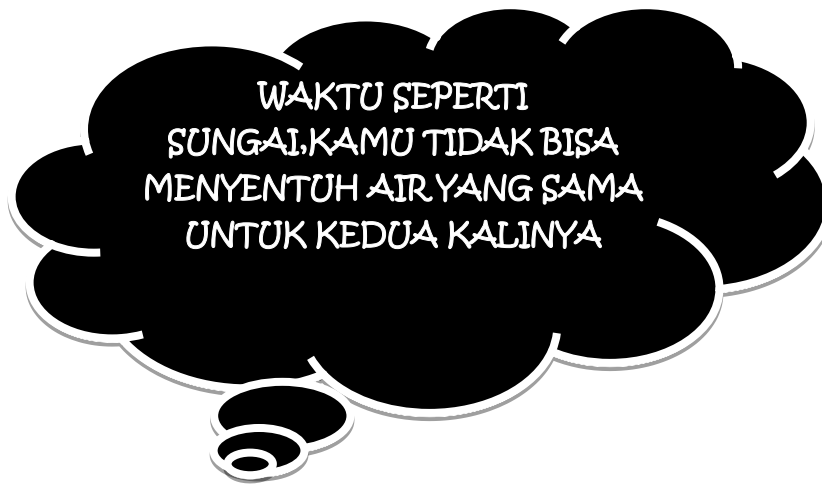
Tanggal :

Tanggal :


(Mellyza Silvy, S.E., M.Si)


(Dr. Drs. Abdul Mongid, M.A.)

Motto Dan Persembahan



Persembahan :

SKRIPSI INI SAYA PERSEMBAHKAN UNTUK :

- ♥ Puji Syukur Alhamdulillah kepada Allah SWT yang tiada hentinya telah memberikan segala kemudahan dan kesabaran dalam menyelesaikan skripsi ini, walaupun masih banyak kekurangan didalam skripsi saya atas ridho-Nya saya bisa menyelesaikanya semua.
- ♥ Terimakasih buat kedua orang tua saya papa mama yang selama ini tidak ada hentinya mendoakan saya dan bekerja keras untuk memenuhi keperluan kuliah saya. Mereka selalu memberi semangat dan nasihat untuk saya. Paaa...maaaa eka sudah jadi sarjana.. ilove you my parent semoga ALLAH memberi kesehatan, panjang umur, dan dilancarkan rezekinya supaya bisa melihat anak nya sukses nanti. Amin ya Allah dan Terimakasih juga buat saudara keluarga besar saya yang mendoakan saya.
- ♥ Terimakasih buat kamu Angga Wisnu Hernoko yang selalu kena imbasnya saat aku sedang pusing mikirin skripsi, makasi sudah selalu sabar.
- ♥ Buat para my bestise ku yang gilakkk tp ...hhaha shinta, cika, dinda, tika, dina, fefi makasiii bangett uda banyak menyemangati dan bantuin ngerjain skripsi ku dan yang selalu usil kalau uda pada ngumpul.

- ♥ Dan teman-teman sebimbingan ku makasi banyak juga uda banyak ngasih tau,ngajarin semoga kita sama sama.
- ♥ Terima kasih buat pak Mungit yang selalu sabar mengajari dan membimbing anak bimbingannya sampai bener-bener paham tentang skripsi. Semoga Allah yang membalas kebaikan semua ibu pada kami.
- ♥ Terima kasih buat bu Emma yang sudah menjadi dosen wali yang sabaarrrr dengan anak wali nya. Makasi buat jasa-jasa mu dan kebaikan mu,bu.
- ♥ Buat pak iwan dan tim akademik terima kasih sudah dibantu dan dikasih info , terimakasih smuanya.

KATA PENGANTAR

Dengan mengucapkan rasa syukur kehadirat ALLAH SWT atas segala limpahan rahmat dan karunia-Nya lah sehingga penulis dapat menyelesaikan skripsi yang berjudul **“Pengaruh Rasio Likuiditas, Kualitas Aktiva, Solvabilitas, Skala Usaha, dan Kondisi Makro Ekonomi Terhadap ROA Pada Perbankan Singapura”**. Adapun tujuan penulisan skripsi ini disusun untuk memenuhi salah satu syarat penyelesaian program pendidikan sarjana Strata Satu (S1) Jurusan Manajemen konsentrasi Perbankan STIE PERBANAS SURABAYA.

Pada kesempatan ini dengan penuh ketulusan hati perkenankanlah saya untuk mengucapkan rasa terima kasih kepada semua pihak yang mendukung, membimbing, dan membantu penulis selama menjalani proses perkuliahan dan penyusunan skripsi ini kepada :

1. Bapak Dr.Drs.Abdul Mongid,M.A. selaku dosen pembimbing yang sangat berperan besar dalam membantu proses penyusunan dan sekaligus penyelesaian skripsi ini dapat terselesaikan dengan baik dan lancar melalui proses pemberian bimbingan, arahan, dan pengetahuannya kepada penulis.
2. Ibu Prof. Dr. Dra.Psi Tatik Suryani. M.M, selaku Ketua STIE PERBANAS Surabaya.
3. Ibu Mellysa Silvy, S.E.M.si, selaku Ketua Jurusan Manajemen STIE PERBANAS Surabaya.
4. Ibu Emma Julianti S.E.,MM. selaku Dosen Wali
5. Ibu Dr.Dra.Ec. Sri Haryati,M.M. sebagai dosen penguji yang telah memberikan kritik dan saran yang membangun sehingga skripsi ini dapat terselesaikan.
6. Ibu Hj.Anggraeni, S.E. M.Si sebagai dosen penguji yang telah memberikan kritik dan saran yang membangun sehingga skripsi ini dapat terselesaikan.

7. . sebagai dosen penguji yang telah memberikan kritik dan saran yang membangun sehingga skripsi ini dapat terselesaikan
8. Bapak dan Ibu Dosen beserta seluruh civitas Akademi STIE PERBANAS Surabaya yang telah memberikan ilmu pengetahuan dan bantuan kepada penulis selama proses perkuliahan. Akhirnya dengan segala kerendahan hati, penulis memohon maaf jika terdapat kesalahan dalam seluruh proses penyusunan skripsi.

Surabaya, September 2014

Penulis

DAFTAR ISI

	Halaman
HALAMAN JUDUL	i
HALAMAN PERSETUJUAN SIAP DIUJI.....	ii
HALAMAN LULUS UJIAN SKRIPSI.....	iii
HALAMAN PENGESAHAN SKRIPSI.....	iv
HALAMAN MOTTO DAN PERSEMBAHAN.....	v
KATA PENGANTAR.....	viii
DAFTAR ISI	x
DAFTAR TABEL	xi
DAFTAR GAMBAR	xii
DAFTAR LAMPIRAN	xiii
ABSTRACT	xiv
BAB I PENDAHULUAN	
1.1 Latar Belakang Masalah	1
1.2 Perumusan Masalah	10
1.3 Tujuan Penelitian	12
1.4 Manfaat Penelitian	13
1.5 Sistematika Penulisan	14
BAB II TINJAUAN PUSTAKA	
2.1 Peneliti Terdahulu	15
2.2 Landasan Teori	19
2.3 Kerangka Pemikiran	35
2.4 Hipotesis Penelitian	36
BAB III METODE PENELITIAN	
3.1 Rancangan Penelitian	38
3.2 Batasan Penelitian	38
3.3 Identifikasi Variabel	39
3.4 Definisi Operasional Dan Pengukuran Variabel.....	39
3.5 Populasi, Sampel, Dan Teknik Pengambilan Sampel	42
3.6 Data Dan Metode Pengumpulan Data	44
3.7 Teknik Analisis Data	44
BAB IV GAMBARAN SUBYEK PENELITIAN DAN ANALISIS DATA	
4.1 Gambaran Subyek Penelitian.....	50
4.2 Analisis Data.....	59
BAB V PENUTUP	
5.1 Kesimpulan.....	111
5.2 Keterbatasan Penelitian.....	113
5.3 Saran.....	114
 DAFTAR RUJUKAN	
LAMPIRAN	

DAFTAR TABEL

Tabel 1.1	: Perkembangan Return On Asset (ROA) Bank umum swasta Nasional Devisa Tahun 2010-2013	3
Tabel 2.1	: Perbandingan Penelitian Sebelumnya Dan Penelitian Sekarang.....	18
Tabel 3.1	: Anggota Populasi Dan Sampel Bank Umum Swasta Nasional devisa Per Desember 2010-2013	43
Tabel 4.1	: Posisi tabel LDR	60
Tabel 4.2	: Posisi tabel IPR	62
Tabel 4.3	: Posisi tabel APB	64
Tabel 4.4	: Posisi tabel NPL	65
Tabel 4.5	: Posisi tabel IRR	67
Tabel 4.6	: Posisi tabel PDN	69
Tabel 4.7	: Posisi tabel BOPO	71
Tabel 4.8	: Posisi tabel FBIR	72
Tabel 4.9	: Posisi tabel APYDM	74
Tabel 4.10	: Posisi tabel FACR	75
Tabel 4.11	: Posisi ROA	77
Tabel 4.12	: Hasil perhitungan regresi	78
Tabel 4.13	: Hasil perhitungan uji F	84
Tabel 4.14	: Hasil perhitungan uji T (parsial)	87

DAFTAR GAMBAR

	Halaman
Gambar 2.1 : Kerangka pemikiran	35
Gambar 3.1 : Daerah Penerimaan dan Penolakan H_0 Uji F	45
Gambar 3.2 : Daerah Penerimaan dan Penolakan H_0 Uji t Sisi Kanan ..	47
Gambar 3.3 : Daerah Penerimaan dan Penolakan H_0 Uji t Sisi Kiri	47
Gambar 3.4 : Daerah Penerimaan dan Penolakan H_0 Uji t Dua Sisi	47
Gambar 4.1 : Daerah Hasil Penerimaan dan Penolakan H_0 Uji F.....	88
Gambar 4.2 : Daerah Hasil Penerimaan dan Penolakan H_0 Uji t X_1	89
Gambar 4.3 : Daerah Hasil Penerimaan dan Penolakan H_0 Uji t X_2	90
Gambar 4.4 : Daerah Hasil Penerimaan dan Penolakan H_0 Uji t X_3	90
Gambar 4.5 : Daerah Hasil Penerimaan dan Penolakan H_0 Uji t X_4	91
Gambar 4.6 : Daerah Hasil Penerimaan dan Penolakan H_0 Uji t X_5	92
Gambar 4.7 : Daerah Hasil Penerimaan dan Penolakan H_0 Uji t X_6	92
Gambar 4.8 : Daerah Hasil Penerimaan dan Penolakan H_0 Uji t X_7	93
Gambar 4.9 : Daerah Hasil Penerimaan dan Penolakan H_0 Uji t X_7	94
Gambar 4.10 : Daerah Hasil Penerimaan dan Penolakan H_0 Uji t X_7	94

DAFTAR LAMPIRAN

- Lampiran 1 : Perhitungan LDR
- Lampiran 2 : Perhitungan IPR
- Lampiran 3 : Perhitungan APB
- Lampiran 4 : Perhitungan NPL
- Lampiran 5 : Perhitungan IRR
- Lampiran 6 : Perhitungan PDN
- Lampiran 7 : Perhitungan BOPO
- Lampiran 8 : Perhitungan FBIR
- Lampiran 9 : Perhitungan APYDM
- Lampiran 10 : Perhitungan FACR
- Lampiran 11 : Perhitungan ROA
- Lampiran 12 : Hasil Perhitungan SPSS
- Lampiran 13 : Tabel F
- Lampiran 14 : Tabel t

Influence Liquidity, Asset Quality Ratios, Solvency Ratios, Scale And Macroeconomic Conditions On ROA In Banking In Singapore During The Period From 2006 To 2013 Year.

Eka Dwi Poerwanti

STIE Perbanas Surabaya

ABSTRACT

Bank is one of the financial institutions that have activities to collect funds from the public in the form of savings and channel them to the public in the form of credit or other forms of banking business. Purpose to obtain advantage. level of the bank's ability to earn profits is Measured by Return on Assets (ROA). To achieve the expected ROA, banks are required to because each bank business activities that involve the use of assets or profit-oriented are always exposed to various risks that must be faced. The purpose of this study was to examine the influence of Liquidity, Asset Quality Ratios, Solvency Ratios, Scale and Macroeconomic Conditions on ROA in Banking in Singapore during the period from 2006 to 2013 year. Data were analyzed using multiple linear regression method. The results of this study found that NPL has a significant negative effect on ROA and Scale Business has a significant positive effect. In addition, this study proves that there is no significant positive effect between LDR, PR, Economic Growth, Inflation and Interest Rates and have a negative effect on ROA is not significant.

Keywords: Liquidity, Asset Quality, Solvency, LDR, Scale Business, PR, Economic Growth, Inflation And Interest Rates.