

**PENGARUH LIKUIDITAS, KUALITAS AKTIVA, SENSITIVITAS,  
EFISIENSI TERHADAP ROA PADA BANK UMUM  
SWASTA NASIONAL DEvisa**

**SKRIPSI**

Diajukan Untuk Memenuhi Salah Satu Syarat Penyelesaian  
Program Pendidikan Strata Satu  
Jurusan Manajemen



Oleh :

**ANDI OKTAFIANTO**  
**2007220649**

**SEKOLAH TINGGI ILMU EKONOMI PERBANAS  
SURABAYA  
2014**

**PENGARUH LIKUIDITAS, KUALITAS AKTIVA, SENSITIVITAS,  
EFISIENSI TERHADAP ROA PADA BANK UMUM  
SWASTA NASIONAL DEvisa**

Diajukan oleh :

**ANDI OKTAFIANTO**  
**2007220649**

Skripsi ini telah dibimbing  
dan dinyatakan siap diujikan

Dosen Pembimbing  
Tanggal : Agustus 2014



**Hj. ANGGRAENI, SE., M.Si**

# SKRIPSI

## PENGARUH LIKUIDITAS, KUALITAS AKTIVA, SENSITIVITAS, EFISIENSI TERHADAP ROA PADA BANK UMUM SWASTA NASIONAL DEvisa

Disusun oleh :

**ANDI OKTAFIANTO**

**2007220649**


Dipertahankan di depan Tim Penguji  
dan dinyatakan Lulus Ujian Skripsi  
Pada tanggal 06 September 2014

Tim Penguji

Ketua : Drs. Ec. Herizon., M.Si

Sekretaris : Hj. Anggareni., SE.,MSi



Anggota : Drs. Sudjarno Eko Supriyono, MM



## PENGESAHAN SKRIPSI

Nama : Andi Oktafianto  
Tempat, Tanggal Lahir : Surabaya, 06 Oktober 1983  
N.I.M : 2007220649  
Jurusan : Manajemen  
Program Pendidikan : Strata 1  
Kosentrasi : Perbankan  
Judul : PENGARUH LIKUIDITAS, KUALITAS  
AKTIVA, SENSITIVITAS, EFISIENSI  
TERHADAP ROA PADA BANK UMUM  
SWASTA NASIONAL DEVISA

**Disetujui dan diterima baik oleh :**

Ketua Program Studi S1 Manajemen Tanggal : Oktober 2014	Dosen Pembimbing Tanggal : Oktober 2014
 (Mellyza silvy, SE, M.Si)	 (Hj. Anggareni, SE, M.Si)

## HALAMAN MOTTO

**KEBERHASILAN ADALAH SEBUAH PROSES. NIATMU  
ADALAH AWAL KEBERHASILAN. PELUH KERINGATMU  
ADALAH PENYEDAPNYA. TETESAN AIR MATAMU ADALAH  
PEWARNANYA. DOAMU DAN DOA ORANG-ORANG  
DISEKITARMU ADALAH BARA API YANG  
MEMATANGKANNYA.**

## PERSEMBAHAN

Dengan mengucapkan Alhamdulillahirobbil ‘alamin, skripsi ini penulis persembahkan untuk

1. Ibu Hj. Anggareni., SE.M.si yang telah meluangkan waktu untung membimbing sampai skripsi ini selesai.
2. Kedua Orang tua yang selalu memberikan support dan kasih sayang yang tak terbatas.
3. Istriku dan anakku tercinta terimakasih telah memberikan pengertian dan selalu sabar dalam perjalanan menyelesaikan skripsi ini.
4. Teman2 seperjuangan Ali kodok, ovi, Carla, agus, mahendra, Brewok, dudung, dan Maya, yang telah banyak membantu sehingga skripsi ini selesai, banyak suka duka yang kita lewati bersama.

## **KATA PENGANTAR**

Dengan mengucapkan syukur ke hadirat Allah SWT atas segala limpahan rahmat dan hidayah-Nya, sehingga penulis dapat menyelesaikan dengan baik skripsi ini yang berjudul “Pengaruh Likuiditas, Kualitas Aktiva, Sentivitas, Efisiensi Terhadap ROA Pada Bank Umum Swasta Nasional Devisa”. Adapun tujuan penyusunan skripsi adalah untuk memenuhi salah satu syarat penyelesaian program pendidikan sarjana strata satu (S1) Jurusan Manajemen Kosentrasi Perbankan STIE Perbanas Surabaya.

Pada kesempatan ini penulis menyampaikan rasa terima kasih yang sebesar-besarnya kepada semua pihak yang mendukung dan membantu penulis selama menjalani perkuliahan dan penyelesaian skripsi ini, yaitu:

1. Ibu Hj. Anggraeni., SE.M.Si selaku Dosen Pembimbing yang sangat berperan besar atas selesainya skripsi ini karena banyak meluangkan waktunya untuk memberikan bimbingan, arahan, dan pengetahuannya.
2. Ibu Mellyza Silvy, S.E, M.Si selaku Ketua Jurusan Manajemen STIE Perbanas Surabaya.
3. Ibu Prof. Dr. Dra. Psi. Tatik Suryani, M.M selaku Ketua STIE Perbanas Surabaya.
4. Bapak Drs. Ec. Herizon., M.Si selaku dosen wali yang banyak memberikan arahan dan masukan untuk penulisan skripsi.
5. Bapak dan Ibu Dosen beserta seluruh Staff Administrasi STIE Perbanas Surabaya yang telah banyak memberikan pengetahuan dan bantuan kepada penulis selama masa kuliah.

Semoga skripsi ini dapat memberikan manfaat bagi pembaca.

Surabaya, Oktober 2014

Penulis

## DAFTAR ISI

	Halaman
HALAMAN JUDUL .....	i
HALAMAN PERSETUJUAN SIAP DIUJI .....	ii
HALAMAN PERNYATAAN LULUS UJIAN SKRIPSI .....	iii
HALAMAN PENGESAHAN .....	iv
HALAMAN MOTTO DAN HALAMAN PERSEMBAHAN .....	v
KATA PENGANTAR .....	vi
DAFTAR ISI .....	vii
DAFTAR TABEL .....	viii
DAFTAR GAMBAR .....	ix
DAFTAR LAMPIRAN .....	x
ABSTRAK .....	xi
BAB I : PENDAHULUAN	
1.1 Latar Belakang .....	1
1.2 Perumusan Masalah .....	6
1.3 Tujuan Penelitian .....	8
1.4 Manfaat penelitian .....	9
1.5 Sistematika Penulisan .....	9
BAB II : TINJAUAN PUSTAKA	
2.1 Penelitian Terdahulu .....	11
2.2 Landasan Teori .....	13
2.3 Kerangka Pemikiran .....	28
2.4 Hipotesis Penelitian .....	29
BAB III : METODE PENELITIAN	
3.1 Rancangan Penelitian .....	31
3.2 Batasan Penelitian .....	31
3.3 Identifikasi Variabel .....	31
3.4 Definisi Operasional dan Pengukuran Variabel ...	32
3.5 Populasi, Sampel, dan Teknik Pengambilan Sampel .....	35
3.6 Data dan Metode Pengumpulan Data .....	36
3.7 Teknik Analisis Data .....	36
BAB IV : GAMBARAN SUBYEK PENELITIAN DAN ANALISIS DATA	
4.1 Gambaran Subyek Penelitian .....	44
4.2 Analisis Data .....	58
BAB V : PENUTUP	
5.1 Kesimpulan .....	91
5.2 Keterbatasan Penelitian .....	94
5.3 Saran .....	94
DAFTAR RUJUKAN	
LAMPIRAN	

## DAFTAR TABEL

	Halaman
Table 1.1 : Posisi ROA Bank Umum Swasta Nasional Devisa.....	2
Table 2.1 : Persamaan dan Perbedaan Penelitian.....	14
Table 3.1 : Total Asset Bank Umum Swasta Nasional Devisa.....	35
Table 3.2 : Sampel Penelitian .....	41
Table 4.1 : Posisi LDR.....	59
Table 4.2 : Posisi IPR.....	60
Table 4.3 : Posisi APB.....	61
Table 4.4 : Posisi NPL.....	62
Table 4.5 : Posisi IRR.....	63
Table 4.6 : Posisi PDN.....	65
Table 4.7 : Posisi BOPO.....	67
Table 4.8 : Posisi FBIR.....	66
Table 4.9 : Posisi ROA.....	68
Table 4.10 : Hasil Persamaan Regresi.....	69
Table 4.11 : Hasil Uji t.....	75
Tabel 4.12 : Kesesuaian Hasil Penelitian Dengan Teori.....	81



## DAFTAR GAMBAR

	Halaman
Gambar 2.1 Kerangka pemikiran.....	29
Gambar 3.1 Daerah penerimaan dan penolakan $H_0$ uji F.....	38
Gambar 3.2 Daerah penerimaan dan penolakan $H_0$ uji t sisi kanan.....	39
Gambar 3.3 Daerah penerimaan dan penolakan $H_0$ uji t sisi kiri.....	41
Gambar 3.4 Daerah penerimaan dan penolakan $H_0$ uji dua sisi.....	42
Gambar 4.1 Daerah penerimaan dan penolakan hasil uji F.....	72
Gambar 4.2 Daerah penerimaan dan penolakan $H_0$ hasil uji t $X_1$ .....	76
Gambar 4.3 Daerah penerimaan dan penolakan $H_0$ hasil uji t $X_2$ .....	76
Gambar 4.4 Daerah penerimaan dan penolakan $H_0$ hasil uji t $X_3$ .....	77
Gambar 4.5 Daerah penerimaan dan penolakan $H_0$ hasil uji t $X_4$ .....	77
Gambar 4.6 Daerah penerimaan dan penolakan $H_0$ hasil uji t $X_5$ .....	78
Gambar 4.7 Daerah penerimaan dan penolakan $H_0$ hasil uji t $X_6$ .....	79
Gambar 4.8 Daerah penerimaan dan penolakan $H_0$ hasil uji t $X_7$ .....	80
Gambar 4.9 Daerah penerimaan dan penolakan $H_0$ hasil uji t $X_8$ .....	80

## DAFTAR LAMPIRAN

Lampiran 1	:	Perhitungan Rasio LDR
Lampiran 2	:	Perhitungan Rasio IPR
Lampiran 3	:	Perhitungan Rasio APB
Lampiran 4	:	Perhitungan Rasio NPL
Lampiran 5	:	Perhitungan Rasio IRR
Lampiran 6	:	Perhitungan Rasio PDN
Lampiran 7	:	Perhitungan Rasio BOPO
Lampiran 8	:	Perhitungan Rasio FBIR
Lampiran 9	:	Perhitungan Rasio ROA
Lampiran 10	:	Output SPSS
Lampiran 11	:	Tabel F
Lampiran 12	:	Tabel t

**THE INFLUENCE LIQUIDITY, ASSET QUALITY, SENSITIVITY,  
EFFICIENCY TO ROA ON NATIONAL PRIVATE  
COMMERCIAL BANK**

**ABSTRACT**

The research aims to analyze whether the nine variables such LDR, IPR, APB, NPL, IRR, PDN, BOPO and FBIR simultaneously and partially has significant influence to ROA on Commercial Banks The Private Sector National Devisa.

Sample in this research are National Private Commercial Banks such as Commercial Bank Arta Graha Bank International, Commercial Banks of Economic Prosperity Bank, Mayapada Bank, Mutiara Bank, IBBC bank and sinarmas Bank. Technique of data analyzing in this research is descriptive analyze and using multiple linier regression analyze.

The result of research show that LDR, IPR, APB, NPL, IRR, PDN, BOPO and FBIR jointly have a significant influence againts ROA on National Private Commercial Banks. LDR and FBIR partially have an significant positive influence to ROA on National Private Commercial Banks. APB, NPL, and BOPO partially have an significant negative influence to ROA on National Private Commercial Banks. IRR and PDN partially have an significant influence to ROA on National Private Commercial Banks.

Keywords: Liquidity, Asset Quality, Sensitivity, Efficiency and ROA.