

**PENGARUH MODAL KERJA TERHADAP PROFITABILITAS PADA  
PERUSAHAAN *FOOD AND BEVERAGES*  
DI BURSA EFEK INDONESIA**

**SKRIPSI**

Diajukan untuk Memenuhi Salah Satu Syarat Penyelesaian  
Program Pendidikan Strata Satu  
Jurusan Manajemen



Oleh :

**ARINDA PUTRI NAWALANI**  
**2010210034**

**SEKOLAH TINGGI ILMU EKONOMI PERBANAS  
SURABAYA  
2014**


**PENGARUH MODAL KERJA TERHADAP PROFITABILITAS PADA  
PERUSAHAAN *FOOD AND BEVERAGES*  
DI BURSA EFEK INDONESIA**

Diajukan oleh :

**ARINDA PUTRI NAWALANI**  
**2010210034**

Skripsi ini telah dibimbing  
dan dinyatakan siap diujikan

Dosen Pembimbing,  
Tanggal : 21 Agustus 2014



**(Dr.Dra.Ec. Wiwik Lestari, M.Si.)**

**SKRIPSI**

**PENGARUH MODAL KERJA TERHADAP PROFITABILITAS PADA  
PERUSAHAAN *FOOD AND BEVERAGES*  
DI BURSA EFEK INDONESIA**

Disusun oleh :

**ARINDA PUTRI NAWALANI**  
**2010210034**

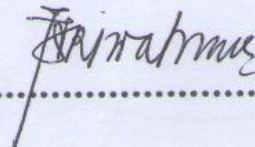


Dipertahankan didepan Tim Penguji  
dan dinyatakan Lulus Ujian Skripsi  
pada tanggal 12 September 2014

Tim Penguji

**Ketua : Dr. Muazaroh, S.E., M.T.**

**Sekretaris : Dr.Dra.Ec.Wiwik Lestari, M.Si**

**Anggota : Dra.Ec. Sri Lestari Kurniawati, M.S.**



## PENGESAHAN SKRIPSI

Nama : Arinda Putri Nawalani  
Tempat, Tanggal Lahir : Surabaya, 07 Februari 1992  
N.I.M : 2010210034  
Jurusan : Manajemen  
Program Pendidikan : Strata 1  
Konsentrasi : Manajemen Keuangan  
Judul : Pengaruh Modal Kerja terhadap Profitabilitas  
pada Perusahaan *Food and Beverages* di Bursa  
Efek Indonesia

**Disetujui dan diterima baik oleh:**

Ketua Jurusan Manajemen


Tanggal : 23 Oktober 2014



**(Mellyza Silvy , SE. M. Si)**

Dosen Pembimbing

Tanggal : 23 Oktober 2014



**(Dr.Dra.Ec. Wiwik Lestari, M.Si.)**

## **MOTTO**

Teruslah memandang kedepan jangan sesekali menengok kebelakang, jika kamu mencoba sesekali menengok kebelakang tidak akan ada gunanya karena itu sudah menjadi masa lalumu yang telah sirna...

Teruslah meraih impian untuk menggapai kesuksesan, keberhasilan sudah menantikanmu jadi jangan terus-menerus terpuruk dengan kegagalan yang pernah kamu dapatkan karena jika kamu terus-menerus terpuruk itu justru membuatmu jatuh dalam ambang kehancuran...

---

---

## **PERSEMBAHAN**

### **BISMILLAHIROHMANIROHIM**

Puji syukur yang sebesar-besarnya saya panjatkan kepada Allah S.W.T yang telah memberikan Rahmat serta Hidayahnya kepada saya, sehingga skripsi ini dapat terselesaikan dengan baik. Dengan penuh rasa bangga serta bahagia skripsi ini saya persembahkan kepada orang-orang yang sangat berarti dan berjasa dalam setiap perjalanan hidup saya :

1. Untuk Bapak dan Ibu tercinta terimakasih atas kasih sayangmu selama ini, karena kalian berdua telah mendidik anakmu ini dengan penuh kesabaran, dengan penuh perjuangan, dan tak henti-hentinya kalian berdua mengingatkanku untuk selalu berusaha maju terus tanpa mengenal kata menyerah, serta selalu mendoakan anakmu ini untuk sukses kedepannya. Atas

doa serta dukungan Bapak dan Ibu saya menjadi lebih bersemangat lagi dalam menggapai impian saya untuk menjadi orang yang sukses dan berhasil. Meskipun saya pernah mengalami kegagalan dimasa lalu tapi saya akan berusaha semaksimal mungkin untuk berhasil karena itu semua berkat orang tua yang selalu memberikan motivasinya untuk tidak menyerah dalam menggapai kesuksesan. Sekali lagi terima kasih My Father and My Mother telah menjadi penyemangat dalam hidupku.. ARINDA bangga punya orang tua seperti kalian berdua ☺

2. Untuk Kakak tersayangku Mbak Anda, Bulek Tun, Adik Dedik, Sahabatku Melinsia yang selalu menemaniku disaat galau ☺terimakasih ya telah memberikan semangat waktu ngerjain skripsi. Dan buat keponakanku yang cantik, endel dan unyu-unyu terimakasih udah selalu bisa menghiburku disaat tantemu ini sedang ngerjain skripsi, meskipun ngerecokin ☹tapi tetap semangat☺
3. Untuk dosen S1 manajemen keuangan yang selalu membimbing anak-anaknya seperti Bu Wiwik, Bu Sri Lestari, Bu Muaz, Bu Irma, Bu Mellyza, Bu Linda dan Pak Lutfi. Terimakasih banyak atas ilmu yang telah diberikan.
4. Untuk teman-temanku di STIE Perbanas Surabaya: Ibnu, Firda, Bida, Novita, Moza, Erin, April, Anastasia, Rio, Eko, Novi, Nia, Seteffi, Nesia, Andy, Randy, Lidia, Ovi, Mila, Lia, Dina Alhamdulillah kita S.E rekkkk Amin... ☺ untuk lainnya yang belum aku sebutin disini maaf yoo rekk lembaran kertasnya gak cukup ee ☺ salam cemungutt adja buat kalian semua ... ☺

## KATA PENGANTAR

Segala puji syukur penulis panjatkan atas kehadiran Allah S.W.T, karena atas rahmat serta Hidayah-Nya sehingga penulis dapat menyelesaikan skripsi ini dengan judul **“Pengaruh Modal Kerja terhadap Profitabilitas pada Perusahaan *Food and Beverages* di Bursa Efek Indonesia”**

Adapun maksud disusunnya skripsi ini adalah untuk memenuhi salah satu syarat penyelesaian Program Pendidikan Strata Satu Jurusan Manajemen di STIE Perbanas Surabaya.

Dalam proses penyusunan skripsi ini, penulis telah mendapatkan banyak sekali dukungan, bantuan, serta petunjuk yang sangat bermanfaat dari berbagai pihak. Oleh karena itu penulis ingin menyampaikan ucapan terima kasih yang sebesar-besarnya kepada pihak-pihak yang terkait antara lain :

1. Ibu Dr.Dra.Ec. Wiwik Lestari, M.Si. selaku Dosen Pembimbing yang telah banyak meluangkan waktu, tenaga, dan pikirannya untuk membimbing serta memberikan pengarahan kepada penulis selama proses penyusunan skripsi, sehingga syukur Alhamdulillah skripsi ini dapat terselesaikan dengan baik.
2. Ibu Mellyza Silvy, S.E., M.Si. selaku Ketua Jurusan Manajemen Sekolah Tinggi Ilmu Ekonomi Perbanas Surabaya.
3. Prof. Dr. Dra. Psi. Hj. Tatik Suryani, MM selaku Ketua Sekolah Tinggi Ilmu Ekonomi Perbanas Surabaya.

4. Ibu Dr. Dra. Ec. Sri Haryati, M.M., selaku Dosen Wali yang telah memberikan banyak dukungan, saran, doa, dan bimbingan yang sangat bermanfaat bagi penulis.
5. Bapak dan Ibu Dosen Sekolah Tinggi Ilmu Ekonomi Perbanas Surabaya yang dengan ikhlas memberikan ilmunya dan dengan sabar menghadapi mahasiswanya ketika proses pembelajaran didalam kelas.
6. Seluruh Staf Perpustakaan Sekolah Tinggi Ilmu Ekonomi Perbanas Surabaya.
7. Seluruh Civitas Akademika Sekolah Tinggi Ilmu Ekonomi Perbanas Surabaya.
8. Kedua orang tua yang selalu mendoakan untuk kesuksesan anaknya dan selalu memberikan motivasi dalam penyelesaian skripsi ini.
9. Seluruh Rekan Mahasiswa Sekolah Tinggi Ilmu Ekonomi Perbanas Surabaya yang memberikan dukungan dalam proses penelitian skripsi ini.

Penulis menyadari bahwa masih terdapat banyak kekurangan padaskripsi ini. Oleh karena itu, penulis mengharapkan saran dan kritik yang bersifat membangun dari semua pihak demi kesempurnaan skripsi ini.

Surabaya, 19 September 2014

Penulis



## DAFTAR ISI

|  |      |
|--|------|
| HALAMAN JUDUL.....   | i    |
| HALAMAN PERSETUJUAN SIAP DIUJI.....                                | ii   |
| HALAMAN LULUS UJIAN SKRIPSI.....                                   | iii  |
| HALAMAN PENGESAHAN SKRIPSI.....                                    | iv   |
| HALAMAN MOTTO & PERSEMBAHAN.....                                   | v    |
| KATA PENGANTAR.....  | vii  |
| DAFTAR ISI.....  | ix   |
| DAFTAR TABEL.....  | xi   |
| DAFTAR GAMBAR.....   | xii  |
| DAFTAR LAMPIRAN.....   | xiii |
| ABSTRAK.....   | xiv  |
| <br>   |      |
| BAB I PENDAHULUAN.....   | 1    |
| 1.1 Latar Belakang.....  | 1    |
| 1.2 Rumusan Masalah.....   | 4    |
| 1.3 Tujuan Penelitian.....   | 5    |
| 1.4 Manfaat Penelitian.....  | 6    |
| 1.5 Sistematika Penulisan Skripsi.....                             | 6    |
| <br>   |      |
| BAB II TINJAUAN PUSTAKA.....                                       | 8    |
| 2.1 Penelitian Terdahulu.....                                      | 8    |
| 2.2 Landasan Teori.....  | 14   |
| 2.2.1 Pengertian profitabilitas.....                               | 14   |
| 2.2.2 Modal kerja.....   | 15   |
| 2.2.3 Sumber modal kerja.....                                      | 16   |
| 2.2.4 Manajemen modal kerja.....                                   | 19   |
| 2.2.5 Pengaruh perputaran modal kerja terhadap profitabilitas..... | 22   |
| 2.2.6 Pengaruh perputaran kas terhadap profitabilitas.....         | 22   |
| 2.2.7 Pengaruh perputaran piutang terhadap profitabilitas.....     | 22   |
| 2.2.8 Pengaruh perputaran persediaan terhadap profitabilitas.....  | 23   |
| 2.3 Kerangka Pemikiran.....  | 24   |
| 2.4 Hipotesis.....   | 24   |
| <br>   |      |
| BAB III METODE PENELITIAN.....                                     | 25   |
| 3.1 Rancangan Penelitian.....                                      | 25   |
| 3.2 Batasan Penelitian.....  | 25   |
| 3.3 Identifikasi Variabel.....                                     | 26   |
| 3.4 Definisi Operasional dan Pengukuran Variabel.....              | 26   |
| 3.5 Populasi, Sampel, dan Teknik Pengambilan Sampel.....           | 28   |
| 3.6 Data dan Metode Pengumpulan Data.....                          | 28   |
| 3.7 Teknik Analisis Data.....                                      | 29   |

|        |   |    |
|--------|---|----|
| BAB IV | GAMBARAN SUBYEK PENELITIAN DAN ANALISIS DATA..... | 31 |
| 4.1    | Gambaran Subyek Penelitian.....                   | 31 |
| 4.2    | Analisis Data.....                                | 33 |
| 4.2.1  | Analisis deskriptif.....                          | 33 |
| 4.2.2  | Pengujian hipotesis.....                          | 38 |
| 4.3    | Pembahasan.....                                   | 41 |
| BAB V  | PENUTUP.....                                      | 47 |
| 5.1    | Kesimpulan.....                                   | 47 |
| 5.2    | Keterbatasan Penelitian.....                      | 48 |
| 5.3    | Saran.....  | 49 |

DAFTAR RUJUKAN  
LAMPIRAN

## DAFTAR TABEL

|   | Halaman |
|---|---------|
| Tabel 2.1 : Persamaan dan Perbedaan dengan Penelitian Terdahulu | 13      |
| Tabel 4.1 : Seleksi Perusahaan Sampel                           | 32      |
| Tabel 4.2 : Daftar Perusahaan Sampel                            | 33      |
| Tabel 4.3 : Hasil Analisis Deskriptif                           | 34      |
| Tabel 4.4 : Hasil Analisis Regresi Berganda                     | 38      |

## DAFTAR GAMBAR

|  | Halaman |
|--|---------|
| Gambar 2.2 : Kerangka Pemikiran  | 24      |
| Gambar 3.1 : Daerah Penerimaan dan Penolakan $H_0$ Uji t                           | 30      |
| Gambar 4.1 : Daerah Penerimaan dan Penolakan $H_0$ Uji t<br>Perputaran Modal Kerja | 39      |
| Gambar 4.2 : Daerah Penerimaan dan Penolakan $H_0$ Uji t<br>Perputaran Kas         | 40      |
| Gambar 4.3 : Daerah Penerimaan dan Penolakan $H_0$ Uji t<br>Perputaran Piutang     | 40      |
| Gambar 4.4 : Daerah Penerimaan dan Penolakan $H_0$ Uji t<br>Perputaran Persediaan  | 41      |

## DAFTAR LAMPIRAN

- Lampiran 1 : Data Perusahaan Sampel
- Lampiran 2 : Data Perputaran Modal Kerja
- Lampiran 3 : Data Perputaran Kas
- Lampiran 4 : Data Perputaran Piutang
- Lampiran 5 : Data Perputaran Persediaan
- Lampiran 6 : *Return on Investment* (ROI)
- Lampiran 7 : Hasil Analisis Regresi Berganda

**THE EFFECT OF WORKING CAPITAL TO PROFITABILITY IN  
COMPANIES FOOD AND BEVERAGES  
IN INDONESIA STOCK EXCHANGE**

**ABSTRACT**

Working capital is defined as capital that is used by companies to finance their daily operations. Working capital can also be interpreted as the whole of the current assets owned by a company. In other words, working capital is invested in the form of current assets or short-term assets, such as; cash, marketable securities, accounts receivable, inventory, and other current assets. The purpose of this study was to test the significance of the effect of working capital turnover, turnover of cash, receivables turnover and inventory turnover partially positive effect on the profitability of the company Food and Beverages. The population used in this study are Food and Beverages companies listed in Indonesia Stock Exchange during the period 2007-2012. Sample retrieval technique used in this study is purposive sampling as many as 15 companies. In this study using Pooled Least Squares method. This study uses secondary data obtained from ICMD, the data is then processed using the program Eviews program is used to obtain the results of the t test. The results showed that the turnover of working capital partially significant positive effect on profitability, cash flows partially significant negative effect on profitability, whereas receivables turnover and inventory turnover significant negative effect on profitability.

**Keywords:** Working Capital Turnover, Cash Turnover, Receivable Turnover, Inventory Turnover, Profitability