

**PENGARUH FDR, APB, NPF, BOPO, ROA, IGA, DAN FACR  
TERHADAP CAPITAL ADEQUACY RATIO (CAR)  
PADA BANK UMUM SYARIAH**

**SKRIPSI**

Diajukan untuk Memenuhi Salah Satu Syarat Penyelesaian  
Program Pendidikan Strata Satu  
Jurusan Manajemen



Oleh:

**FITRIA PERMATA SANDHI**  
**2010210823**

**SEKOLAH TINGGI ILMU EKONOMI PERBANAS  
SURABAYA  
2014**

**PENGARUH FDR, APB, NPF, BOPO, ROA, IGA, DAN FACR  
TERHADAP CAPITAL ADEQUACY RATIO (CAR)  
PADA BANK UMUM SYARIAH**


Diajukan oleh:

**FITRIA PERMATA SANDHI**

**NIM: 2010210823**

Skripsi ini telah dibimbing  
dan dinyatakan siap diujikan

Dosen Pembimbing,  
Tanggal: 11/2/2014.



**Drs. Ec. Herizon, M.Si**

**SKRIPSI**

**PENGARUH FDR, APB, NPF, BOPO, ROA, IGA, DAN FACR  
TERHADAP CAPITAL ADEQUACY RATIO (CAR)  
PADA BANK UMUM SYARIAH**

Disusun oleh

**FITRIA PERMATA SANDHI**

**2010210823**


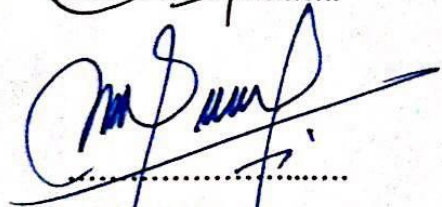

Dipertahankan di depan Tim Penguji  
dan dinyatakan Lulus Ujian Skripsi  
pada tanggal 19 Februari 2014

Tim Penguji

Ketua : Dr. Dra. Ec. Sri Haryati, M.M.

Sekretaris : Drs. Ec. Herizon, M.Si.

Anggota : Dr. Drs. Ec. Abdul Mongid, MA.



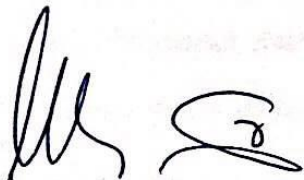


## PENGESAHAN SKRIPSI

Nama : Fitria Permata Sandhi  
Tempat, Tanggal Lahir : Surabaya, 05 April 1992  
N.I.M : 2010210823  
Jurusan : Manajemen  
Program Pendidikan : Strata 1  
Konsentrasi : Manajemen Perbankan  
Judul : Pengaruh FDR, APB, NPF, BOPO, ROA, IGA, dan  
FACR terhadap Capital Adequacy Ratio (CAR)  
pada Bank Umum Syariah


**Disetujui dan diterima baik oleh :**

Ketua Program Studi S1 Manajemen,  
Tanggal : 20/3/2014....



**Mellyza Silvy S.E., M.Si**

Dosen Pembimbing,  
Tanggal : 20/3/2014....



**Drs. Ec. Herizon, M.Si**

## **MOTTO & PERSEMBAHAN**

Three grand essential to happiness in this life are something to do, something to love, and something to hope for.

The world breaks everyone, and afterward, some are strong at the broken place.

The only way to achieve the impossible is to believe that it's possible.

Today must be better than yesterday.

Skripsi ini saya persembahkan untuk:

- Allah SWT atas limpahan rahmat dan karunia-Nya yang telah memberikan pemahaman, kelancaran, dan kesehatan dalam menyelesaikan skripsi ini tepat waktu.
- Ayah dan Ibu atas doa dan kerja keras yang dilakukan demi kelangsungan dan keberhasilan mulai awal kuliah sampai dinyatakan lulus.
- Aris Prastiyo, lelaki terbaik yang sudah menjadi bagian hidup. Terima kasih karena selalu ada dalam keadaan apapun dan memberi motivasi serta dukungan lahir batin agar tetap bertahan dalam kondisi sesulit apapun. Terima kasih sudah hadir dan melengkapi perjalanan sampai sejauh ini, dan semoga seterusnya. Amin.
- Bapak Drs. Ec. Herizon, M.Si selaku dosen pembimbing skripsi. Terima kasih atas kesabaran dalam memberikan bimbingan dan ilmu mulai dari awal sampai skripsi ini selesai.
- Bapak Drs. Irawan, M.M selaku dosen wali yang sudah menjadi wali mahasiswa mulai dari awal hingga akhir kuliah.
- Bapak Dr. Drs. Ec. Abdul Mongid, MA. Terima kasih atas ilmu dan

pengalaman yang sudah diberikan selama ini.

- Seluruh dosen S1 Manajemen, terutama dosen manajemen perbankan: Pak Herizon, Pak Mongid, Pak Hartono, Pak Pujiono, Ibu Sri Haryati, Pak Edi, Pak Supriyono, dan Ibu Anggraeni. Terima kasih atas ilmu yang telah diberikan, semoga bermanfaat.
- Teman-teman satu bimbingan: Andy, Dhita, Niken, Senja, Meyviana, yang penuh semangat dalam menerima arahan dari Pak Herizon.
- Mega Ayu dan Metty Dwi, sahabat sepanjang masa yang sudah menemani mulai dari saat menjadi mahasiswa baru hingga saat ini.
- UKM Fiducia, terima kasih atas semua ilmu yang telah diberikan. Ilmu yang tidak ada dalam mata kuliah, tetapi sangat bermanfaat sebagai bekal untuk memasuki dunia kerja yang sebenarnya.
- Si hitam “Axioo”. Terima kasih telah membantu proses pengerjaan skripsi ini mulai awal hingga akhir. Walaupun sempat harus re-install beberapa kali dan mengalami beberapa problem, tapi daya juangmu untuk tetap “hidup” itu luar biasa 😊 . Salute! 😊

## **KATA PENGANTAR**

Dengan mengucapkan syukur kepada Allah SWT atas limpahan rahmat dan karunia-Nya penulis dapat menyelesaikan penyusunan skripsi dengan judul “Pengaruh FDR, APB, NPF, BOPO, ROA, IGA, dan FACR terhadap Capital Adequacy Ratio (CAR) pada Bank Umum Syariah”.

Adapun tujuan penulisan skripsi ini adalah untuk memenuhi salah satu syarat penyelesaian program pendidikan Strata Satu (S1) Jurusan Manajemen STIE Perbanas Surabaya.

Penulis menyadari bahwa skripsi ini dapat terselesaikan berkat bimbingan, arahan, dan saran dari berbagai pihak. Untuk itu dalam kesempatan ini penulis mengucapkan terima kasih yang sebesar-besarnya kepada:

1. Bapak Drs. Ec. Herizon, M.Si selaku dosen pembimbing dalam menyusun skripsi ini, berkat bimbingan beliau yang sangat baik skripsi ini dapat terselesaikan dengan baik pula.
2. Ibu Prof. Dr. Dra. Hj. Tatik Suryani, Psi.,M.M. selaku Ketua Sekolah Tinggi Ilmu Ekonomi Perbanas Surabaya.
3. Ibu Mellyza Silvy, S.E, M.Si. selaku ketua program studi Manajemen STIE Perbanas Surabaya.
4. Bapak Drs. Irawan, M.M. selaku dosen wali.
5. Seluruh pengajar, staff akademik, staff kemahasiswaan, staff keuangan, dan staff perpustakaan STIE Perbanas Surabaya yang telah membantu proses penyusunan skripsi ini.

Penulis berharap skripsi ini dapat bermanfaat bagi semua pihak dan bagi peneliti selanjutnya yang ingin meneliti dengan topik yang sama.

Surabaya, Maret 2014

Penulis



## DAFTAR ISI

	Halaman
HALAMAN JUDUL.....	i
HALAMAN PERSETUJUAN SIAP DIUJI.....	ii
HALAMAN LULUS UJIAN SKRIPSI.....	iii
HALAMAN PENGESAHAN SKRIPSI.....	iv
HALAMAN MOTTO & PERSEMBAHAN.....	v
KATA PENGANTAR.....	vii
DAFTAR ISI.....	ix
DAFTAR TABEL.....	x
DAFTAR GAMBAR.....	xi
DAFTAR LAMPIRAN.....	xii
ABSTRACT.....	xiii
<b>BAB I PENDAHULUAN</b>	
1.1 Latar Belakang .....	1
1.2 Perumusan Masalah.....	5
1.3 Tujuan Penelitian.....	6
1.4 Manfaat Penelitian.....	7
1.5 Sistematika Penulisan.....	8
<b>BAB II TINJAUAN PUSTAKA</b>	
2.1 Penelitian Terdahulu.....	10
2.2 Landasan Teori.....	13
2.3 Pengaruh Variabel Bebas Terhadap Variabel Tergantung.....	32
2.4 Kerangka Pemikiran.....	35
2.5 Hipotesis.....	36
<b>BAB III METODE PENELITIAN</b>	
3.1 Rancangan Penelitian.....	38
3.2 Batasan Penelitian.....	38
3.3 Identifikasi Variabel.....	39
3.4 Definisi Operasional dan Pengukuran Variabel.....	39
3.5 Populasi, Sampel, dan Teknik Pengambilan Sampel.....	41
3.6 Data dan Metode Pengumpulan Data.....	41
3.7 Teknik Analisis Data.....	42
<b>BAB IV GAMBARAN SUBYEK PENELITIAN DAN ANALISIS DATA</b>	
4.1 Gambaran Subyek Penelitian.....	48
4.2 Analisis Data.....	69
<b>BAB V PENUTUP</b>	
5.1 Kesimpulan.....	106
5.2 Keterbatasan Penelitian.....	108
5.3 Saran.....	109
<b>DAFTAR RUJUKAN</b>	

LAMPIRAN

DAFTAR TABEL

	Halaman
Tabel 1.1 : Posisi CAR pada Bank Umum Syariah.....	2
Tabel 2.1 : Persamaan dan Perbedaan Penelitian Terdahulu dengan Penelitian Sekarang.....	12
Tabel 2.2 : Perbandingan Bank Syariah dengan Bank Konvensional.....	17
Tabel 2.3 : Kriteria Penetapan Peringkat CAR.....	21
Tabel 2.4 : Kriteria Penetapan Peringkat STMP.....	23
Tabel 2.5 : Kriteria Penetapan Peringkat RDI.....	24
Tabel 2.6 : Kriteria Penetapan Peringkat KAP.....	26
Tabel 2.7 : Kriteria Penetapan Peringkat NPF.....	27
Tabel 2.8 : Kriteria Penetapan Peringkat BOPO.....	29
Tabel 2.9 : Kriteria Penetapan Peringkat ROA.....	30
Tabel 2.10 : Kriteria Penetapan Peringkat IGA.....	31
Tabel 2.11 : Kriteria Penetapan Peringkat DP.....	31
Tabel 4.1 : Posisi Kinerja Keuangan Bank Muamalat Indonesia .....	50
Tabel 4.2 : Posisi Kinerja Keuangan Bank Mandiri Syariah.....	53
Tabel 4.3 : Posisi Kinerja Keuangan Bank Mega Syariah.....	55
Tabel 4.4 : Posisi Kinerja Keuangan Bank BNI Syariah.....	57
Tabel 4.5 : Posisi Kinerja Keuangan Bank BCA Syariah.....	59
Tabel 4.6 : Posisi Kinerja Keuangan Bank BRI Syariah.....	61
Tabel 4.7 : Posisi Kinerja Keuangan Bank Panin Syariah.....	62
Tabel 4.8 : Posisi Kinerja Keuangan Bank Jabar Banten Syariah.....	65
Tabel 4.9 : Posisi Kinerja Keuangan Bank Syariah Bukopin.....	67
Tabel 4.10 : Posisi Kinerja Keuangan Bank Victoria Syariah.....	68
Tabel 4.11 : Posisi Kinerja Keuangan Bank Maybank Syariah Indonesia.....	70
Tabel 4.12 : Posisi Financing Deposit Ratio Tahun 2011-2013.....	71
Tabel 4.13 : Posisi Financing Deposit Ratio tanpa Bank Maybank Syariah Tahun 2011-2013.....	73
Tabel 4.14 : Posisi Aktiva Produktif Bermasalah Tahun 2011-2013.....	74
Tabel 4.15 : Posisi Non Performing Financing Tahun 2011-2013.....	76
Tabel 4.16 : Posisi BOPO Tahun 2011-2013.....	78
Tabel 4.17 : Posisi Return on Asset Tahun 2011-2013.....	80
Tabel 4.18 : Posisi Income Generate Asset Tahun 2011-2013.....	81
Tabel 4.19 : Posisi Fixed Asset to Capital Ratio Tahun 2011-2013.....	83
Tabel 4.20 : Posisi Capital Adequacy Ratio Tahun 2011-2013.....	85
Tabel 4.21 : Analisis Regresi Linier Berganda.....	86
Tabel 4.22 : Hasil Uji Parsial.....	89
Tabel 4.23 : Kesesuaian Hasil Penelitian dengan Teori.....	95

## DAFTAR GAMBAR

	Halaman
Gambar 2.1 : Kerangka Pemikiran .....	35
Gambar 3.1 : Daerah Penerimaan dan Penolakan $H_0$ uji F.....	44
Gambar 3.2 : Kurva Uji t sisi kanan.....	46
Gambar 3.3 : Kurva Uji t sisi kiri.....	46
Gambar 4.1 : Daerah Penerimaan dan Penolakan $H_0$ uji F.....	88
Gambar 4.2 : Daerah Penerimaan dan Penolakan $H_0$ uji T FDR.....	89
Gambar 4.3 : Daerah Penerimaan dan Penolakan $H_0$ uji T APB.....	89
Gambar 4.4 : Daerah Penerimaan dan Penolakan $H_0$ uji T NPF.....	90
Gambar 4.5 : Daerah Penerimaan dan Penolakan $H_0$ uji T BOPO.....	91
Gambar 4.6 : Daerah Penerimaan dan Penolakan $H_0$ uji T ROA.....	91
Gambar 4.7 : Daerah Penerimaan dan Penolakan $H_0$ uji T IGA.....	92
Gambar 4.8 : Daerah Penerimaan dan Penolakan $H_0$ uji T FACR.....	93

## DAFTAR LAMPIRAN

Lampiran 1	Perhitungan FDR
Lampiran 2	Perhitungan APB
Lampiran 3	Perhitungan NPF
Lampiran 4	Perhitungan BOPO
Lampiran 5	Perhitungan ROA
Lampiran 6	Perhitungan IGA
Lampiran 7	Perhitungan FACR
Lampiran 8	Perhitungan CAR
Lampiran 9	Hasil SPSS
Lampiran 10	Tabel F dan Tabel t
Lampiran 11	Perhitungan Tren

## **The Impact of FDR, APB, NPF, BOPO, ROA, IGA, and FACR to Capital Adequacy (CAR) in Islamic Banking**

### **ABSTRACT**

The problem in this study is whether the FDR, APB, NPF, BOPO, ROA, IGA, and FACR partially and simultaneously have a significant impact on CAR. This study aims to determine the level of significant from the influence of FDR, APB, NPF, BOPO, ROA, IGA, and FACR partially and simultaneously to CAR.

This study describes how the independent variables affect the dependent variable. The sampling technique used was census. The data of this study are secondary data from publication financial statements of Bank Indonesia from the first quarter in 2011 to the second quarter in 2013. The analysis technique used in this study is multiple regression analysis.

Results of this study showed that FDR, APB, NPF, BOPO, ROA, IGA, and FACR simultaneously have a significant effect on CAR. Partially FDR, APB, and FACR have a significant effect while NPF, BOPO, ROA, and IGA have an insignificant effect. The most dominant variable among the independent variables is APB.

Key words: Islamic Banking, CAR, financial performance, FDR, APB, NPF, BOPO, ROA, IGA, FACR