

**PENGARUH RASIO LIKUIDITAS, RASIO KUALITAS AKTIVA, RASIO
SENSITIVITAS, RASIO EVISIENSI TERHADAP PROFITABILITAS
PADA BANK PEMBANGUNAN DAERAH**

SKRIPSI

Diajukan untuk Memenuhi Salah Satu Syarat Penyelesaian
Program Pendidikan Strata Satu
Jurusan Manajemen.



Oleh :

Putu Donis Risatawan
NIM : 2010210329

**SEKOLAH TINGGI ILMU EKONOMI PERBANAS
SURABAYA
2014**

**PENGARUH RASIO LIKUIDITAS, RASIO KUALITAS AKTIVA, RASIO
SENSITIVITAS, RASIO EVISIENSI TERHADAP PROFITABILITAS
PADA BANK PEMBANGUNAN DAERAH**

SKRIPSI

Diajukan untuk Memenuhi Salah Satu Syarat Penyelesaian
Program Pendidikan Strata Satu
Jurusan Manajemen.



Oleh :

Putu Donis Risatawan
NIM : 2010210329

**SEKOLAH TINGGI ILMU EKONOMI PERBANAS
S U R A B A Y A
2014
SKRIPSI**


**PENGARUH RASIO LIKUIDITAS, RASIO KUALITAS AKTIVA, RASIO
SENSITIVITAS, RASIO EVISIENSI TERHADAP PROFITABILITAS
PADA BANK PEMBANGUNAN DAERAH.**

Diajukan oleh:

**Putu Donis Risatawan
2010210329**

Skripsi ini telah dibimbing
dan dinyatakan siap diujikan

Dosen Pembimbing,
Tanggal : 15 Agustus 2014

A rectangular box containing a handwritten signature in black ink. The signature is stylized and appears to read 'Ahe' or similar. Below the signature, there is a horizontal dashed line.

(Drs. Sudjarno Eko Supriyono. MM.)

SKRIPSI

PENGARUH RASIO LIKUIDITAS, RASIO KUALITAS AKTIVA, RASIO SENSITIVITAS, RASIO EVISIENSI TERHADAP PROFITABILITAS PADA BANK PEMBANGUNAN DAERAH.

Disusun oleh :

Putu Donis Risatawan

N.I.M : 2010210329


Dipertahankan di depan Tim Penguji
dan dinyatakan Lulus Ujian Skripsi
pada tanggal 15 September 2014

Tim Penguji

Ketua : Drs. Ec. Herizon, M.Si

Sekretaris : Drs. Sudjarno Eko Supriyono. MM

Anggota : Hj. Anggraeni, SE., M.Si




PENGESAHAN SKRIPSI

Nama : Putu Donis Risatawan
Tempat, Tanggal Lahir : Singaraja, 12 September 1992
N.I.M : 2010210329
Jurusan : Manajemen
Program Pendidikan : Strata 1
Konsentrasi : Manajemen Perbankan
Judul : Pengaruh Rasio Likuiditas, Rasio Kualitas Aktiva,
Rasio Sensitivitas, Rasio Evisiensi Terhadap
Profitabilitas Pada Bank Pembangunan Daerah

Disetujui dan diterima baik oleh :

Dosen Pembimbing,


Tanggal: 24 Oktober 2014



(Drs. Sudjarno Eko Supriyono. MM)

Ketua Program Studi S1 Manajemen,

Tanggal: 24 Oktober 2014



(Mellyza Silvy, S.E., M.Si)

Motto

*“Hidup tidak menghadiahkan
barang sesuatupun kepada
manusia tanpa bekerja keras”*

PERSEMBAHAN

Ucap Syukur Terima Kasih kepada Hyang Widhi Wasa yang telah memberikan segala yang terbaik didalam hidupku. (Terima kasih Hyang Widhi Wasa aku berhasil menyelesaikan skripsi ini dengan baik).

utama dan rasa hormatku yang dalam kepada kedua orang tuaku, Terima kasih atas bantuan materi, doa, dan keikhlasan yang telah mama dan papa Berdua berikan untuk saya bisa melanjutkan kuliah, dan berhasil menjadi seorang Sarjana Ekonomi yang Pertama dikeluarga kita.

Untuk semua saudaraku dan istriku yang tak terhingga atas supportnya. yang selalu menghibur dan memberi semangat disaat kegalauan skripsi melanda.

Untuk teman – temanku sosok yang luar biasa bagi saya, Tri Febrita, Andy Hartlan, Wanti Pratiwi dan semua teman-teman yang tidak mampu saya sebutkan satu per satu. Terimakasih telah menemani saya selama menjalani pendidikan di Perbanas, terima kasih juga atas rasa kekeluargaan yang telah kalian berikan kepadaku.

Buat semua dosen STIE Perbanas Surabaya, Mulai dari Dosen Wali-ku tercinta bapak Harry Widyanoro terima kasih sudah dengan tulus mengarahkan saya. Kemudian untuk Pak Supriyono yang sering saya buat repot, terima kasih untuk kesediaannya melayani Anak Didik-Mu yang ruwet ini. Untuk dosen-dosen lain juga, terima kasih sudah membantu dan mengarahkan saya sehingga dengan penuh perjuangan dan pengorbanan saya mampu memahami ilmu ekonomi dan sosial dengan sangat baik. Tak lupa juga buat para Pelayan dan Pramubakhti yang sangat baik-baik dan, Ketulusan kalian tidak pernah aku lupakan.

KATA PENGANTAR

“om Swastyastu”

Dengan mengucapkan rasa syukur kehadiran Hyang Widhi Wasa atas segala berkah dan karunia-Nyalah sehingga penulis dapat menyelesaikan skripsi ini yang berjudul “ Pengaruh Rasio Likuiditas, Rasio Kualitas Aktiva, Rasio Sensitivitas, Rasio Evisiensi Terhadap Profitabilitas Pada Bank Pembangunan Daerah”.

Kemudian tujuan penyusunan skripsi ini adalah untuk menempuh dan memenuhi salah satu syarat penyelesaian program pendidikan sarjana strata satu (S1) Jurusan Manajemen Perbankan STIE PERBANAS SURABAYA.

Pada kesempatan ini dengan penuh ketulusan hati, perkenankanlah peneliti untuk mengucapkan rasa terima kasih yang sebesar-besarnya kepada semua pihak yang mendukung dan membantu penulis selama menjalani perkuliahan dan penyusunan skripsi ini, yaitu :

1. Bapak Drs. Sudjarno Eko Supriyono. MM., selaku dosen pembimbing yang sangat berperan besar dan membantu atas proses penyusunan dan sekaligus penyelesaian skripsi ini melalui proses pemberian bimbingan, arahan dan pengetahuannya kepada penulis.
2. Ibu Prof. Dr. Dra. Psi, Tatik Suryani, M.M, selaku Ketua STIE Perbanas Surabaya.
3. Ibu Mellyza Silvy S.E.,M.Si. selaku Ketua Jurusan Manajemen STIE Perbanas Surabaya.

4. Bapak dan Ibu Dosen beserta seluruh civitas Akademika STIE Perbanas Surabaya yang telah memberikan ilmu pengetahuan dan bantuan penulis selama perkuliahan.

Akhirnya dengan segala kerendahan hati, penulis memohon ma'af yang sebesar-besarnya jika terdapat kesalahan dalam seluruh proses penyusunan skripsi.

“ Om Santhi Santhi Santhi Om ”

Surabaya, 24 Oktober 2014

Penulis

DAFTAR ISI

	Halaman
HALAMAN JUDUL.....	i
HALAMAN PERSETUJUAN SIAP DIUJI.....	ii
HALAMAN LULUS UJIAN SKRIPSI.....	iii
HALAMAN PENGESAHAN SKRIPSI.....	iv
HALAMAN MOTTO & PERSEMBAHAN.....	v
KATA PENGANTAR.....	vii
DAFTAR ISI.....	ix
DAFTAR TABEL.....	x
DAFTAR GAMBAR.....	xi
DAFTAR LAMPIRAN.....	xii
ABSTRAK/RINGKASAN.....	xiii
BAB I PENDAHULUAN	
1.1 Latar Belakang Masalah.....	1
1.2 Perumusan Masalah.....	6
1.3 Tujuan Penelitian.....	7
1.4 Manfaat Penelitian.....	8
1.5 Sistematika Penulisan.....	9
BAB II TINJAUAN PUSTAKA	
2.1 Peneliti Terdahulu.....	11
2.2 Landasan Teori.....	15
2.3 Kerangka Pemikiran.....	23
2.4 Hipotesis Penelitian.....	24
BAB III METODE PENELITIAN	
3.1 Rencana Penelitian.....	25
3.2 Batasan Penelitian.....	25
3.3 Identifikasi Variabel.....	26
3.4 Definisi Operasional Dan Pengukuran Variabel.....	26
3.5 Populasi, Sampel, Dan Teknik Pengambilan Sampel.....	28
3.6 Data Dan Metode Pengumpulan Data.....	30
3.7 Teknik Analisis Data.....	30
BAB IV GAMBARAN SUBJEK PENELITIAN DAN ANALISIS DATA	
4.1 Gambaran Subyek Penelitian.....	37
4.2 Analisis Data.....	46
BAB V KESIMPULAN	
5.1 Kesimpulan.....	83
5.2 Keterbatasan Penelitian.....	87
5.3 Saran.....	88
DAFTAR RUJUKAN	
LAMPIRAN	

DAFTAR TABEL

	Halaman
Tabel 1.1 : Posisi ROA Bank Pembangunan Daerah Di Indonesia Tahun 2010-2013 (dalam presentase).....	2
Tabel 2.1 : Persamaan dan Perbedaan Antara Peneliti Terdahulu Dengan Penelitian Sekarang.....	14
Tabel 3.1 : Total aset bank pembangunan daerah dalam rentang waktu 4 tahun (dalam jutaan rupiah).....	29
Tabel 3.2 : bank pembangunan daerah berdasarkan 3 bank dengan total aset 25 triliun s/d 70 triliun triwulan iv tahun 2013.....	30
Tabel 4.1 : Posisi IPR Sampel Penelitian (dalam presentase).....	47
Tabel 4.2 : Posisi LAR Sampel Penelitian (dalam presentase).....	49
Tabel 4.3 : Posisi LDR Sampel Penelitian (dalam presentase)....	50
Tabel 4.4 : Posisi NPL Sampel Penelitian (dalam presentase).....	52
Tabel 4.5 : Posisi IRR Sampel Penelitian (dalam presentase)....	53
Tabel 4.6 : Posisi NIM Sampel Penelitian (dalam presentase)....	55
Tabel 4.7 : Posisi BOPO Sampel Penelitian (dalam presentase)...	56
Tabel 4.8 : Posisi ROA Sampel Penelitian (dalam presentase).....	57
Tabel 4.9 : Hasil Perhitungan Persamaan Regresi.....	58
Tabel 4.10 : Hasil Perhitungan Uji Parsial (Uji t).....	63
Tabel 4.11 : Kesesuaian Hasil Penelitian dengan Teori.....	68

DAFTAR GAMBAR

	Halaman
Gambar 2.1 Kerangka Pemikiran	23
Gambar 3.1 Daerah penerimaan dan penolakan Ho uji F.....	33
Gambar 3.2 Daerah penerimaan dan penolakan Ho uji t sisi kanan	34
Gambar 3.3 Daerah penerimaan dan penolakanHo uji t sisi kiri	35
Gambar 3.4 Daerah penerimaan dan penolakan Ho Uji-t dua sisi	35
Gambar 4.1 Daerah penerimaan dan penolakan Ho Uji f.....	62
Gambar 4.2 Daerah penerimaan dan penolakan Ho Variabel IPR	64
Gambar 4.3 Daerah penerimaan dan penolakan Ho Variabel LAR	64
Gambar 4.4 Daerah penerimaan dan penolakan Ho Variabel LDR.....	65
Gambar 4.5 Daerah penerimaan dan penolakan Ho Variabel NPL.....	66
Gambar 4.6 Daerah penerimaan dan penolakan Ho Variabel IRR.....	66
Gambar 4.7 Daerah penerimaan dan penolakan Ho Variabel NIM.....	67
Gambar 4.8 Daerah penerimaan dan penolakan Ho Variabel BOPO ..	68

DAFTAR LAMPIRAN

- Lampiran 1 : Perhitungan IPR
- Lampiran 2 : Perhitungan LAR
- Lampiran 3 : Perhitungan LDR
- Lampiran 4 : Perhitungan NPL
- Lampiran 5 : Perhitungan IRR
- Lampiran 6 : Perhitungan NIM
- Lampiran 7 : Perhitungan BOPO
- Lampiran 8 : Perhitungan ROA
- Lampiran 9 : Hasil Perhitungan SPSS
- Lampiran 10 : Tabel F
- Lampiran 11 : Tabel t

**THE RATIO EFFECTS OF LIQUIDITY, ASSET QUALITY,
SENSITIVITY, EFFICIENCY TOWARD PROFITABILITY
IN REGIONAL DEVELOPMENT BANK**

ABSTRACT

The aims of this research to recognize are the effects on variables of IPR, LAR, LDR, NPL, IRR, NIM and BOPO toward ROA in Regional Development Bank simultaneously or partially.

Population that used by Regional Development Bank, sampling selection based on purposive sampling technique. Documentation method for data collecting come from financial statement publication Bank of Indonesia and multiple linear analysis technique for data analysis.

Based on hypotheses testing obtained simultaneously results of variables IPR, LAR, LDR, NPL, IRR, NIM and BOPO have significant effect on ROA. Partially IPR has negative significant effect, LAR, LDR, NPL, and NIM has positive effect but not significant, IRR has insignificant effect, BOPO has negative significant effect. Among seventh independent variables of IPR, LAR, LDR, NPL, IRR, NIM and BOPO has highly dominant effect toward ROA is BOPO, because it has highest value of dominant determination coefficient is 12,46 percent than compare to partial determination coefficient partial on other independent variables. Can be concluded that efficiency ratio which has most dominant effect on ROA in research sample bank than another ratio.

Keywords : liquidity ratio, assets quality ratio, sensitivity ratio, efficiency ratio, IPR, LAR, LDR, NPL, IRR, NIM dan BOPO