

**ANALISIS RASIO KEUANGAN UNTUK MEMPREDIKSI
KONDISI *FINANCIAL DISTRESS* PADA PERUSAHAAN
MANUFAKTUR SEKTOR INDUSTRI DASAR DAN KIMIA
YANG TERDAFTAR DI BEI**

SKRIPSI

Diajukan untuk Memenuhi Salah Satu Syarat Penyelesaian
Program Pendidikan Sarjana
Jurusan Akuntansi



Oleh :

Anggie Rahmawati
2012310386

SEKOLAH TINGGI ILMU EKONOMI PERBANAS
SURABAYA
2016

**ANALISIS RASIO KEUANGAN UNTUK MEMPREDIKSI
KONDISI *FINANCIAL DISTRESS* PADA PERUSAHAAN
MANUFAKTUR SEKTOR INDUSTRI DASAR DAN KIMIA
YANG TERDAFTAR DI BEI**

SKRIPSI

Diajukan untuk Memenuhi Salah Satu Syarat Penyelesaian
Program Pendidikan Sarjana
Jurusan Akuntansi



Oleh :

Anggie Rahmawati
2012310386

SEKOLAH TINGGI ILMU EKONOMI PERBANAS
SURABAYA
2016

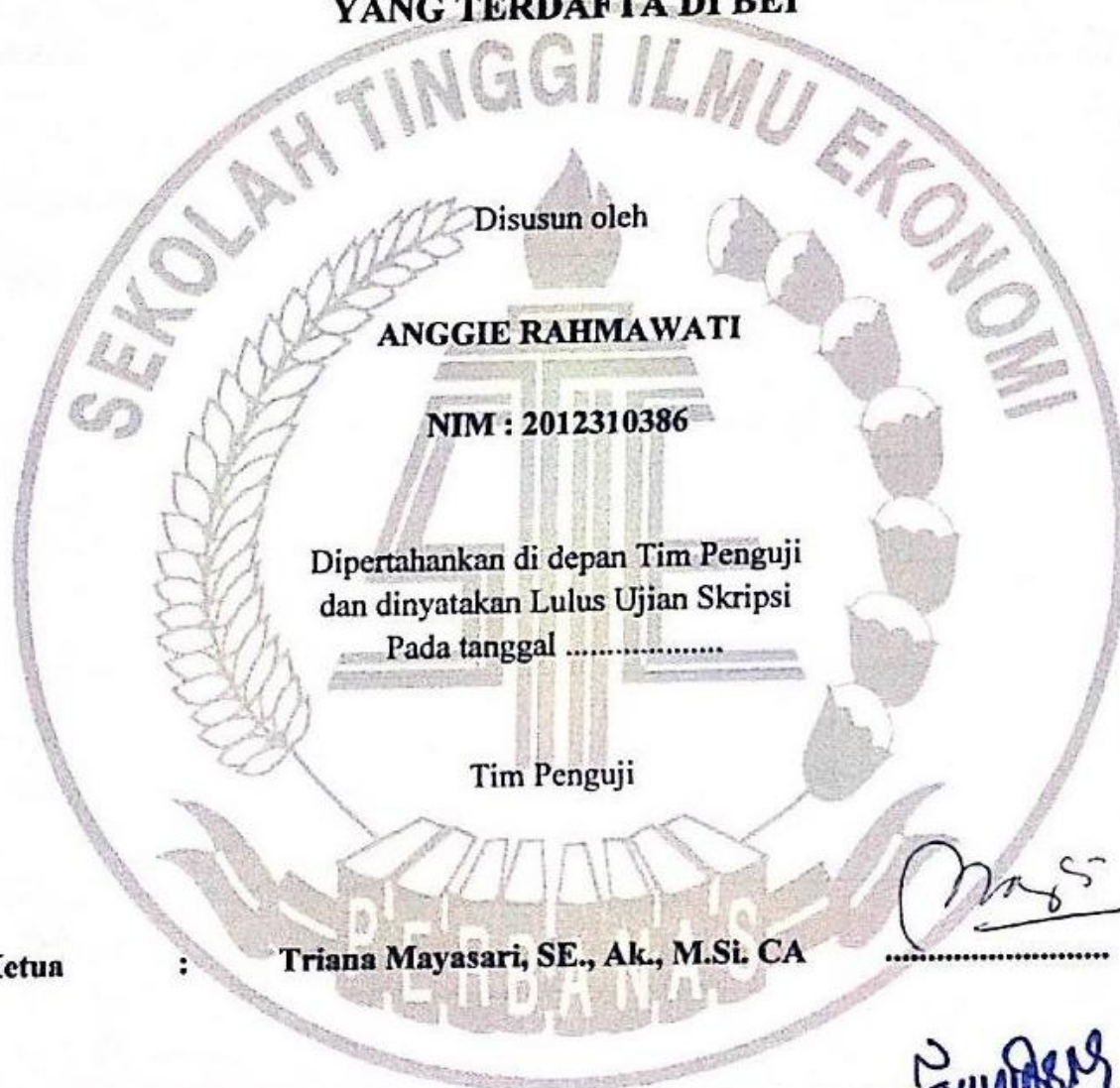
**ANALISIS RASIO KEUANGAN UNTUK MEMPREDIKSI
KONDISI *FINANCIAL DISTRESS* PADA PERUSAHAAN
MANUFAKTUR SEKTOR INDUSTRI DASAR DAN KIMIA
YANG TERDAFTAR DI BEI**



Erida Herlina, SE., M.Si

SKRIPSI

**ANALISIS RASIO KEUANGAN UNTUK MEMPREDIKSI
KONDISI *FINANCIAL DISTRESS* PADA PERUSAHAAN
MANUFAKTUR SEKTOR INDUSTRI DASAR DAN KIMIA
YANG TERDAFTA DI BEI**



Disusun oleh

ANGGIE RAHMAWATI

NIM : 2012310386

Dipertahankan di depan Tim Penguji
dan dinyatakan Lulus Ujian Skripsi
Pada tanggal

Tim Penguji

Ketua

:

Triana Mayasari, SE., Ak., M.Si. CA


.....

Sekretaris

:


Erida Herlina, SE., M.Si


.....

Anggota

:

Diyah Pujiati, SE., M.Si


.....

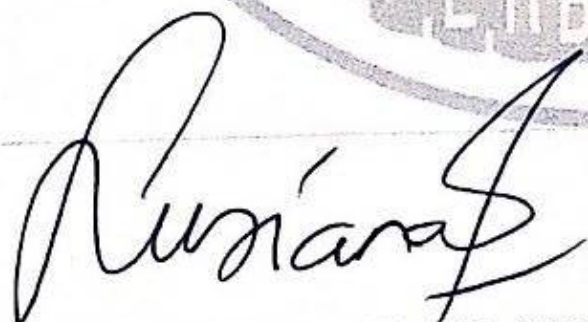
PENGESAHAN SKRIPSI

Nama : Anggie Rahmawati
Tempat, Tanggal Lahir : Surabaya, 28 September 1994
N.IM : 2012310386
Jursan : Akuntansi
Prgram Pendidikan : Strata 1
Konsentrasi : Akuntansi Keuangan
Judul : Analisis Rasio Keuangan Untuk Memprediksi
Kondisi *Financial Distress* pada Perusahaan
Manufaktur Sektor Industri Dasar Dan Kimia Yang
Terdaftar Di BEI.

Disetujui dan diterima baik oleh:

Ketua Program Sarjana Akuntansi
Tanggal:

Dosen Pembimbing,
Tanggal:



Dr. Luciana Spica Almilia, S.E., M.Si., QIA



Erida Herlina, SE., M.Si

MOTTO



Man Jadda Wajada



Man Shabara Zhafira



Dream, Believe, Achieve



Success Needs a Process



A Big Journey Begins With Little Step



Success Is Not a Coincidence but It's an Option



Success is Not a Final, It's Only an Achievement



Eat Failure, and You Will Know the Taste of Success



Your Duty As a Child is Lifting Your Family Pride



Everything Will Be Okay in The End,

If It's Not Okay, It's Not The End

PERSEMBAHAN

بِسْمِ اللَّهِ الرَّحْمَنِ الرَّحِيمِ

Puji syukur kepada Allah SWT atas segala rahmat dan hidayahnya yang telah memberikan kekuatan, kesehatan, kesabaran, kemudahan, serta kelancaran untuk saya dalam menyelesaikan skripsi ini. Semoga kedepan saya selalu diberi rahmat oleh Allah SWT dalam meraih sebuah kesuksesan dan cita-cita.

Skripsi ini saya persembahkan untuk semua pihak yang telah mendukung dan mendoakan saya atas kemudahan serta kelancaran skripsi ini hingga akhir.

- ♥ Terima kasih kepada kedua orangtua saya dan juga “Ibu” yang tidak pernah berhenti untuk selalu mendoakan serta mendukung segala sesuatunya demi kesuksesan saya. Semoga skripsi dan hasil kuliah yang lulus tiga setengah tahun ini bisa membuat mama papa dan ibu sedikit bangga.
- ♥ Terima kasih juga kepada kedua adik saya “Adek Dilla dan Adek Lala” yang selalu memberi support dan motivasi untuk bisa menyelesaikan skripsi ini dengan cepat. Semoga bisa menjadi kakak yang dapat memberi contoh teladan kepada adik-adiknya.
- ♥ Terima kasih untuk Dr. Sasongko Budisusetyo, M.Si.,CA.,CPA,CPMA,LIFA selaku dosen wali juga Ibu Erida Herlina, SE.,MSi selaku dosen pembimbing yang selalu memberi nasihat, bimbingan serta arahan sampai skripsi ini selesai. Tidak lupa saya ucapkan terima kasih untuk semua dosen penguji yang telah menguji serta memberi saran untuk perbaikan skripsi saya.
- ♥ Terima kasih untuk orang special yang selalu menemani dan mendukung saya dalam keadaan apapun “Anang Budi Kusuma, S.E”. Semua motivasi yang diberikan telah membuat saya menjadi orang yang lebih baik dan tidak mudah menyerah khususnya dalam perkuliahan dan sampai skripsi ini selesai.
- ♥ Terima kasih juga kepada sahabat terbaik saya Lia Silviani, S.E; Vebby Rizta Veratara, S.Kep; dan Riri Rofika Ulfa, S.E untuk semua senyum tawa dan air matanya dalam meraih cita-cita kita. Saling memberi semangat untuk semua perjuangan dan pengorbanan kita dalam meraih gelar sarjana masing-masing.

KATA PENGANTAR

Dengan mengucapkan puji syukur atas kehadiran Allah SWT yang telah memberikan segala rahmat serta hidayah-NYA sehingga penulis bisa menyelesaikan skripsi yang berjudul **“Analisis Rasio Keuangan untuk Memprediksi Kondisi *Financial Distress* pada Perusahaan Manufaktur Sektor Industri Dasar dan Kimia yang Terdaftar di Bursa Efek Indonesia”** dengan tepat waktu. Penyusunan skripsi ini diajukan untuk memenuhi salah satu syarat penyelesaian Program Pendidikan Strata Satu Jurusan Akuntansi di STIE Perbanas Surabaya.

Penulis menyadari bahwa skripsi ini tidak bisa terselesaikan dengan tepat waktu tanpa dukungan serta bantuan yang diberikan dari berbagai pihak. Untuk itu dalam penelitian ini penulis ingin mengucapkan banyak terima kasih kepada:

1. Lutfi, SE., M.Fin., selaku Ketua STIE Perbanas Surabaya.
2. Dr. Luciana Spica Almilia, S.E., M.Si., QIA selaku Ketua Program Pendidikan Strata Satu Jurusan Akuntansi STIE Perbanas Surabaya.
3. Erida Herlina, S.E., M.Si., selaku Dosen Pembimbing yang dengan sepenuh hati membimbing penulis dalam menyusun skripsi.
4. Dr. Sasongko Budisusetyo, M.SI., CA., CPA, CPMA, LIFA., selaku Dosen Wali yang senantiasa memotivasi penulis, serta
5. Bapak dan Ibu dosen pengajar STIE Perbanas Surabaya yang telah membekali ilmu selam perkuliahan kepada penulis.

Penulis menyadari bahwa isi dan penyajian skripsi ini masih memiliki banyak kekurangan. Oleh karena itu penulis membutuhkan saran dan kritik dari semua pihak untuk mendapatkan hasil yang maksimal dalam skripsi ini.

Akhirnya penulis berharap semoga skripsi ini dapat bermanfaat bagi para peneliti selanjutnya, khususnya peneliti yang ingin meneliti dengan objek yang sama.

Surabaya, 31 Januari 2016

Penulis



DAFTAR ISI

HALAMAN JUDUL.....	I
HALAMAN PERSETUJUAN SIAP DIUJI.....	II
HALAMAN LULUS UJIAN SKRIPSI.....	III
HALAMAN PENGESAHAN SKRIPSI.....	IV
HALAMAN MOTTO & PERSEMBAHAN.....	V
KATA PENGANTAR.....	VII
DAFTAR ISI.....	IX
DAFTAR TABEL.....	X
DAFTAR GAMBAR.....	XIII
DAFTAR LAMPIRAN.....	XIV
ASBTRAK/RINGKASAN.....	XV
BAB I PENDAHULUAN.....	1
1.1 Latar Belakang Masalah.....	1
1.2 Perumusan Masalah.....	6
1.3 Tujuan Penelitian.....	7
1.4 Manfaat Penelitian.....	8
1.5 Sistematika Penulisan Skripsi.....	8
BAB II TINJAUAN PUSTAKA.....	10
2.1 Penelitian Terdahulu.....	10
2.2 Landasan Teori.....	22
2.3 Kerangka Pemikiran.....	36
2.4 Hipotesis Penelitian.....	37
BAB III METODE PENELITIAN.....	39
3.1 Rancangan Penelitian.....	39
3.2 Batasan Penelitian.....	40
3.3 Identifikasi Variabel.....	40
3.4 Definisi Operasional Dan Pengukuran Variabel.....	42
3.5 Populasi, Sampel Dan Teknik Pengambilan Sampel.....	46
3.6 Data dan Metode Pengumpulan Data.....	47
3.7 Teknik Analisis Data.....	47
BAB IV GAMBARAN SUBYEK PENELITIAN DAN ANALISIS DATA.....	52
4.1 Gambaran Subyek Penelitian.....	52
4.2 Analisis Data.....	54
4.3 Pembahasan.....	103
BAB V PENUTUP.....	135
5.1 Kesimpulan.....	136
5.2 Keterbatasan Penelitian.....	141
5.3 Saran.....	142
DAFTAR RUJUKAN	
SIMPULAN	

DAFTAR TABEL

	Halaman
Tabel 4.1 : Seleksi Sampel Perusahaan Periode Tahun 2011-2014	53
Tabel 4.2 : Kelompok Kondisi Perusahaan 2011-2012	54
Tabel 4.3 : Kelompok Kondisi Perusahaan 2012-2013	56
Tabel 4.4 : Kelompok Kondisi Perusahaan 2013-2014	58
Tabel 4.5 : Deskripsi <i>Financial Distress</i> dan <i>Non Financial Distress</i>	60
Tabel 4.6 : Deskripsi Rasio Laba Bersih Terhadap Penjualan	61
Tabel 4.7 : Deskripsi Rasio Aktiva Lancar Terhadap Hutang Lancar	63
Tabel 4.8 : Deskripsi Rasio Modal Kerja Terhadap Total Aktiva	64
Tabel 4.9 : Deskripsi Rasio Aktiva Lancar Terhadap Total Aktiva	65
Tabel 4.10 : Deskripsi Rasio Aktiva Tetap Bersih Terhadap Total Aktiva	67
Tabel 4.11 : Deskripsi Rasio Penjualan Terhadap Total Aktiva	68
Tabel 4.12 : Deskripsi Rasio Penjualan Terhadap Aktiva Lancar	69
Tabel 4.13 : Deskripsi Rasio Penjualan Terhadap Modal Kerja	71
Tabel 4.14 : Deskripsi Rasio Laba Bersih Terhadap Total Aktiva	72
Tabel 4.15 : Deskripsi Rasio Laba Bersih Terhadap Ekuitas Saham	73

Tabel 4.16	: Deskripsi Total Hutang Terhadap Total Aktiva	75
Tabel 4.17	: Deskripsi Rasio Hutang Lancar Terhadap Total Aktiva	76
Tabel 4.18	: Deskripsi Rasio <i>Notes Payable</i> Terhadap Total Aktiva	77
Tabel 4.19	: Deskripsi Rasio <i>Notes Payable</i> Terhadap Total Hutang	79
Tabel 4.20	: Deskripsi Rasio Ekuitas Saham Terhadap Total Aktiva	80
Tabel 4.21	: Deskripsi Rasio Kas Terhadap Hutang Lancar	81
Tabel 4.22	: Deskripsi Rasio Kas Terhadap Total Aktiva	83
Tabel 4.23	: Deskripsi Rasio Pertumbuhan Penjualan	84
Tabel 4.24	: Deskripsi Rasio Pertumb. Laba Bersih Terhadap Total Aktiva	85
Tabel 4.25	: Uji Normalitas Data	87
Tabel 4.26	: Uji Beda Independent Samples T-Test	88
Tabel 4.27	: Uji Beda Mann-Whitney Test	89
Tabel 4.28	: Rasio Keuangan Yang Akan Diuji Regresi Logistik	90
Tabel 4.29	: Nilai -2 Log Likelihood	92
Tabel 4.30	: Hosmer and Lemeshow Goodness of Fit Test	93
Tabel 4.31	: Nilai Cox and Snell R^2 dan Nagelkerke R^2	93
Tabel 4.32	: Hasil Tabel Klasifikasi	94

Tabel 4.33	: Hasil Regresi Logistik	96
Tabel 4.34	: Hasil Pengujian Hipotesis	104
Tabel 4.35	: Ringkasan Rasio Laba Bersih Terhadap Penjualan	106
Tabel 4.36	: Ringkasan Rasio Modal Kerja Terhadap Total Aktiva	108
Tabel 4.37	: Ringkasan Rasio Penjualan Terhadap Total Aktiva	111
Tabel 4.38	: Ringkasan Rasio Penjualan Terhadap Modal Kerja	113
Tabel 4.39	: Ringkasan Rasio Laba Bersih Terhadap Total Aktiva	116
Tabel 4.40	: Ringkasan Rasio Laba Bersih Terhadap Ekuitas Saham	118
Tabel 4.41	: Ringkasan Rasio Total Hutang Terhadap Total Aktiva	120
Tabel 4.42	: Ringkasan Rasio Hutang lancar Terhadap Total Aktiva	123
Tabel 4.43	: Ringkasan Rasio <i>Notes Payable</i> Terhadap Total Aktiva	125
Tabel 4.44	: Ringkasan Rasio Ekuitas Saham Terhadap Total Aktiva	127
Tabel 4.45	: Ringkasan Rasio Kas Terhadap Hutang Lancar	129
Tabel 4.46	: Ringkasan Rasio Kas Terhadap Total Aktiva	132
Tabe; 4.47	: Ringkasan Rasio Pertumbuhan Penjualan	134

DAFTAR GAMBAR

	Halaman
Gambar 2.1 : Kerangka Pemikiran	36



DAFTAR LAMPIRAN

Lampiran 1 : Data Sampel Perusahaan

Lampiran 2 : Data Kelompok Kondisi Perusahaan 2011-2012

Lampiran 3 : Data Kelompok Kondisi Perusahaan 2012-2013

Lampiran 4 : Data Kelompok Kondisi Perusahaan 2013-2014

Lampiran 5 : Data Hasil Perhitungan Rasio Keuangan

Lampiran 6 : Data Hasil Statistik Deskriptif

Lampiran 7 : Data Hasil Uji Beda

Lampiran 8 : Data Hasil Uji Regresi Logistik



**FINANCIAL RATIO ANALYSIS TO PREDICT FINANCIAL DISTRESS
CONDITION OF MANUFACTURING COMPANY IN THE
BASIC AND CHEMISTRY INDUSTRY REGISTERED
IN INDONESIAN STOCK EXCHANGE (BEI)**

Anggie Rahmawati

2012310386

Email: Anggierahmawati10@gmail.com

ABSTRACT

This research aimed to examine the effect of financial ratios which include the profit margin, liquidity, operating efficiency, profitability, financial leverage, cash position, and growth ratio in predicting financial distress conditions in the manufacturing company in the basic and chemistry industry registered in Indonesian stock exchange period of 2011-2014. The sampling technique in this research conducted with a purposive sampling, of the criteria specified then selected 40 companies in the sample, with a category 0 for non financial distress companies and category 1 for companies experiencing financial distress.

The population in this research was manufacturing company in the basic and chemistry industry registered in Indonesian stock exchange for the period of 2011-2014. Data used in this research are secondary data which obtained from the IDX. Financial data for the period 2011-2012 are used as the basis for the calculation of the independent variables and financial data for the period 2013-2014 are used as the basis for the calculation of the dependent variable or as a determinant of financial distress. The statistic method is used to test in this research hypothesis is logistic regression. The results showed that the operating efficiency ratio (sales to total assets) significantly affect in predicting financial distress at the manufacturing company in the basic and chemistry industry registered in Indonesian stock exchange for the period of 2011 - 2014.

Keywords: *Financial Distress, Financial Ratios, Logistic Regression*

**ANALISIS RASIO KEUANGAN UNTUK MEMPREDIKSI KONDISI
FINANCIAL DISTRESS PADA PERUSAHAAN MANUFAKTUR SEKTOR
INDUSTRI DASAR DAN KIMIA YANG TERDAFTAR DI BEI**

Anggie Rahmawati

2012310386

Email: Anggierahmawati10@gmail.com

ABSTRAK

Penelitian ini bertujuan untuk menguji pengaruh rasio keuangan yang meliputi profit margin, likuiditas, efisiensi operasi, profitabilitas, *financial leverage*, posisi kas, dan rasio pertumbuhan dalam memprediksi kondisi *financial distress* pada perusahaan manufaktur sector industry dasar dan kimia yang terdaftar di Bursa Efek Indonesia (BEI) periode 2011–2014. Teknik pengambilan sampel pada penelitian ini dilakukan dengan *purposive sampling*, dari kriteria yang ditentukan kemudian dipilih 40 perusahaan sebagai sampel, dengan kategori 0 untuk perusahaan *non financial distress* dan kategori 1 untuk perusahaan yang mengalami *financial distress*.

Populasi penelitian ini adalah perusahaan manufaktur sector industry dasar dan kimia yang terdaftar di Bursa Efek Indonesia pada tahun 2011–2014. Data yang digunakan pada penelitian ini adalah data sekunder yang diperoleh dari IDX. Data keuangan periode 2011-2012 digunakan sebagai basis perhitungan untuk variabel independen dan data periode 2013 2014 digunakan sebagai variabel dependen yaitu sebagai penentu *financial distress*. Metode statistik yang digunakan untuk menguji hipotesis penelitian adalah regresi logistik. Hasil penelitian menunjukkan bahwa rasio efisiensi operasi (penjualan terhadap total aktiva) berpengaruh signifikan dalam memprediksi kondisi *financial distress* pada perusahaan manufaktur sector industry dasar dan kimia yang terdaftar di Bursa Efek Indonesia periode 2011 – 2014.

Kata Kunci: *Financial Distress*, Rasio Keuangan, Regresi Logistik