

KOLABORASI RISET DOSEN & MAHASISWA

**PERBEDAAN KINERJA KEUANGAN DAN KINERJA
PASAR BERDASARKAN STATUS
*INTERLOCKING DIRECTORATE***

S K R I P S I

Diajukan untuk Memenuhi Salah Satu Syarat Penyelesaian
Program Pendidikan Sarjana
Jurusan Akuntansi



Oleh:
DIAN NOVITA SARI
NIM: 2012310751

**SEKOLAH TINGGI ILMU EKONOMI PERBANAS
SURABAYA
2016**

KOLABORASI RISET DOSEN & MAHASISWA

**PERBEDAAN KINERJA KEUANGAN DAN KINERJA
PASAR BERDASARKAN STATUS
*INTERLOCKING DIRECTORATE***

S K R I P S I

Diajukan untuk Memenuhi Salah Satu Syarat Penyelesaian
Program Pendidikan Sarjana
Jurusan Akuntansi



Oleh:
DIAN NOVITA SARI
NIM: 2012310751

**SEKOLAH TINGGI ILMU EKONOMI PERBANAS
SURABAYA
2016**

KOLABORASI RISET DOSEN & MAHASISWA

PERBEDAAN KINERJA KEUANGAN DAN KINERJA
PASAR BERDASARKAN STATUS
INTERLOCKING DIRECTORATE


Diajukan oleh :

DIAN NOVITA SARI
2012310751

Skripsi ini telah dibimbing
Dan dinyatakan siap diajukan

Dosen Pembimbing,

Tanggal :



(Dr. Nurmala Ahmar, SE., M.Si., Ak.)

Co. Dosen Pembimbing,

Tanggal :



(Nur'Aini Rokhmania, SE., Ak., M.Ak.)

SKRIPSI

**PERBEDAAN KINERJA KEUANGAN DAN KINERJA
PASAR BERDASARKAN STATUS
INTERLOCKING DIRECTORATE**

Disusun oleh

DIAN NOVITA SARI

2012310751



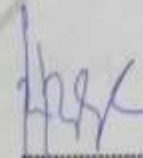
Dipertahankan di depan Tim Penguji
dan dinyatakan Lulus Ujian Skripsi
pada tanggal 23 Agustus 2016

Tim Penguji

Ketua : Nurul Hasanah Uswati Dewi, S.E., M.Si.

Sekretaris : Dr. Nurmala Ahmar, S.E., M.Si., Ak., CA

Anggota : Diyah Pujiati, S.E., M.Si.



PENGESAHAN SKRIPSI

Nama : Dian Novita Sari
Tempat, Tanggal Lahir : Bontang, 7 Januari 1994
N.I.M : 2012310751
Jurusan : Akuntansi
Program Pendidikan : Strata I
Konsentrasi : Akuntansi Keuangan
Judul : Perbedaan Kinerja Keuangan dan Kinerja Pasar
Berdasarkan Status *Interlocking Directorate*


Disetujui dan diterima baik oleh :


Dosen Pembimbing,

Co. Dosen Pembimbing,

Tanggal :


Tanggal :


(Dr. Nurmala Ahmar, SE., M.Si., Ak., CA)


(Nur'Aini Rokhmania, SE., Ak., M.Ak.)

Ketua Program Sarjana Akuntansi,

Tanggal :


(Dr. Luciana Spica Almia, SE., M.Si., QIA., CPSAK)

MOTTO

**“Setiap Tindakan Menimbulkan Reaksi, Setiap Perbuatan memiliki
Konsekuensi, dan Setiap Kebaikan Memiliki Suatu Balasan yang Baik”
“Tidak Ada Batasan Didalam Sebuah Perjuangan”
“Pengalaman dan Kegagalan Membuat Seseorang Menjadi Lebih Bijak”**

Alhamdulillah rabbil'alamin, Puji syukur saya panjatkan kepada Allah SWT yang Maha Pengasih dan Maha Pemurah yang mana tiada henti-hentinya mencurahkan rahmat dan karuniaNya dalam memberikan kemudan dan juga kelancaran sehingga saya mampu menyelesaikan skripsi ini. Shalawat dan salam selalu tercurah kepada Nabi Muhammad SAW serta para sahabat dan pengikut-pengikut beliau.

Tugas akhir ini saya persembahkan untuk semua orang yang turut andil dalam perjalanan saya dalam penyusunan tugas akhir. Terima kasih atas segala dukungan, doa, dan semangat kepada :

1. Teristimewa dan segala-galanya dalam kehidupan saya Beliau malaikat tak bersayap dalam setiap nafas saya, beliau adalah Ayah saya serta Ibu saya **Lamisri** yang selalu mendukung dan menemani saya dikala sedang naik dan turun. Tidak henti-hentinya memberikan perhatian, doanya yang tidak pernah putus dan kasih sayang yang luar biasa tanpa batas yang selalu bisa saya rasakan. Terima kasih mama, maaf belum bisa membalas segala yang telah mama berikan ke dian.
2. Papa ku tersayang, **Kusnan**, terimakasih tiada terukur untuk selalu memberikan semangat, motivasi dukungan, nasehat dan doa yang tulus. Terimakasih untuk

kerja keras dan semua perjuangan-perjuanganmu untuk segala kebutuhan batiniah maupun lahiriah baik materi maupun non materi, yang papa berikan kepadaku selama ini. Terima kasih papa, mohon maaf belum bisa membalas segala yang papa kasih.

3. Seseorang yang istimewa dan tercinta dalam kehidupan saya yang sedarah tetapi beda watak, sifat, perilaku, dan umur tentunya. Saudaraku satu-satunya yang paling hebat dan saya sayangi **Fitri Ratna Wulansari, S.E., Ak., CA** dalam memberikan kasih sayang, *support*, bimbingan, doa, tempat cerita, dan segala nasehat yang diberikan. Terima kasih eonnie, *“you’re the one and best sister in the world for me. Now and forever”*. Juga terima kasih buat mas **Miftakhul Andria Rakhman** yang mendukung serta memberikan masukan dikala sedang buntu sehingga tugas akhir bisa terselesaikan dengan baik.
4. Seseorang yang istimewa dan tersayang dalam kehidupan saya yang bukan sedarah, beda bapak dan beda ibu tetapi selalu memberikan dukungan, memberikan kekuatan, optimis, kasih sayang, pengertian, keluh kesah dan perhatian, yang selalu ada untuk saya yaitu **Doni Setyo Wibawanto, S.E.** *“always be grateful to Allah SWT who gave you to me. Proud to have you dear”*
5. Dosen pembimbing saya yang sangat saya hormati, Ibu **Dr. Nurmala Ahmar, S.E., Ak., M.Si., CA** dan Ibu **Nur’Aini Rohkmania, SE., Ak., M.Ak** yang selalu sabar, pengertian dan penuh ketelatenan dalam membimbing saya untuk menyelesaikan tugas akhir ini. Terima kasih atas segala yang tak akan terlupakan dan tak bisa saya balas selama hidup saya.

6. Dosen wali saya yang sangat saya hormati Ibu **Erida Herlina, SE., M.Si** yang sangat membantu saya dalam merencanakan proses perkuliahan dengan penuh tanggung jawab dan membimbing saya selama empat tahun semasa kuliah sehingga dapat menyelesaikan perkuliahan selama delapan semester studi S1 Akuntansi STIE Perbanas Surabaya.
7. Keluarga besar, Saudara-saudaraku tersayang pakde, bude, bulek, sepupu-sepupuku tercinta yang saya banggakan. Terima kasih telah memeberikan dukungan serta doa agar tugas akhir terselesaikan dengan baik.
8. Keluarga besar Doni Setyo Wibawanto (**tante Eny, Dina, Ibu**) atas segala doa dan dukungan serta nasehat yang bermanfaat dan tidak akan pernah terlupakan.
9. Untuk sahabat-sahabat saya semasa kuliah Shindy, mas Zulvy, Riski, dan Ervita yang selalu memberikan semangat, dukungan, tempat cerita, motivasi, saling membatu, saling mengingatkan, saling menguatkan dan saling perhatian yang tidak pernah putus walaupun jauh. *“love and miss you a lot guys”*
10. Untuk teman-teman bimbingan saya yang sangat mendukung dan membantu saya sejak awal sampai akir proses bimbingan.
11. Semua pihak yang terlibat secara langsung ataupun tidak langsung yang tidak dapat saya uraikan satu per satu.

KATA PENGANTAR

Segala puja dan puji syukur atas kehadiran Allah SWT yang telah melimpahkan segala Hidayah-Nya, serta kasih sayang dan limpahan rahmat-Nya, sehingga penulis dapat menyelesaikan skripsi yang berjudul “**Perbedaan Kinerja Keuangan dan Kinerja Pasar berdasarkan Status *Interlocking Directorate***”. Penulisan skripsi ini dimaksudkan untuk memenuhi salah satu syarat penyelesaian Program Studi S1 Akuntansi Sekolah Tinggi Ilmu Ekonomi Perbanas Surabaya.

Dalam penyelesaian skripsi ini, penulis telah mendapat banyak bantuan dan petunjuk yang sangat berguna dari berbagai pihak. Penulis mengucapkan terima kasih kepada:

1. Ibu Dr. Nurmala Ahmar, SE., M.Si., Ak. dan Nur'Aini Rokhmania, SE., Ak., M.Ak., selaku Dosen Pembimbing dan Co. Dosen Pembimbing yang telah banyak meluangkan waktu dan tenaga untuk memberikan arahan serta bimbingannya dengan sangat sabar dan ikhlas sampai tahap penyelesaian akhir penyusunan skripsi.
2. Bapak Dr. Lutfi, S.E., M.Fin selaku Ketua STIE Perbanas Surabaya
3. Ibu Dr. Luciana Spica Amilia, S.E., M.Si., QIA selaku Ketua Program Studi S1 Akuntansi STIE Perbanas Surabaya.
4. Ibu Erida Herlina, S.E., M.Si selaku Dosen Wali yang banyak memberikan perhatian dan nasehat yang positif.

Penulis menyadari sepenuhnya bahwa masih banyak kekurangan dalam penyusunan skripsi ini. Penulis dengan kerendahan hati berharap adanya kontribusi positif berupa kritik dan saran dari semua pihak untuk kesempurnaan skripsi ini kedepannya. Semoga skripsi ini dapat bermanfaat bagi setiap penggunanya, khususnya mahasiswa/mahasiswi STIE Perbanas di bidang Akuntansi.

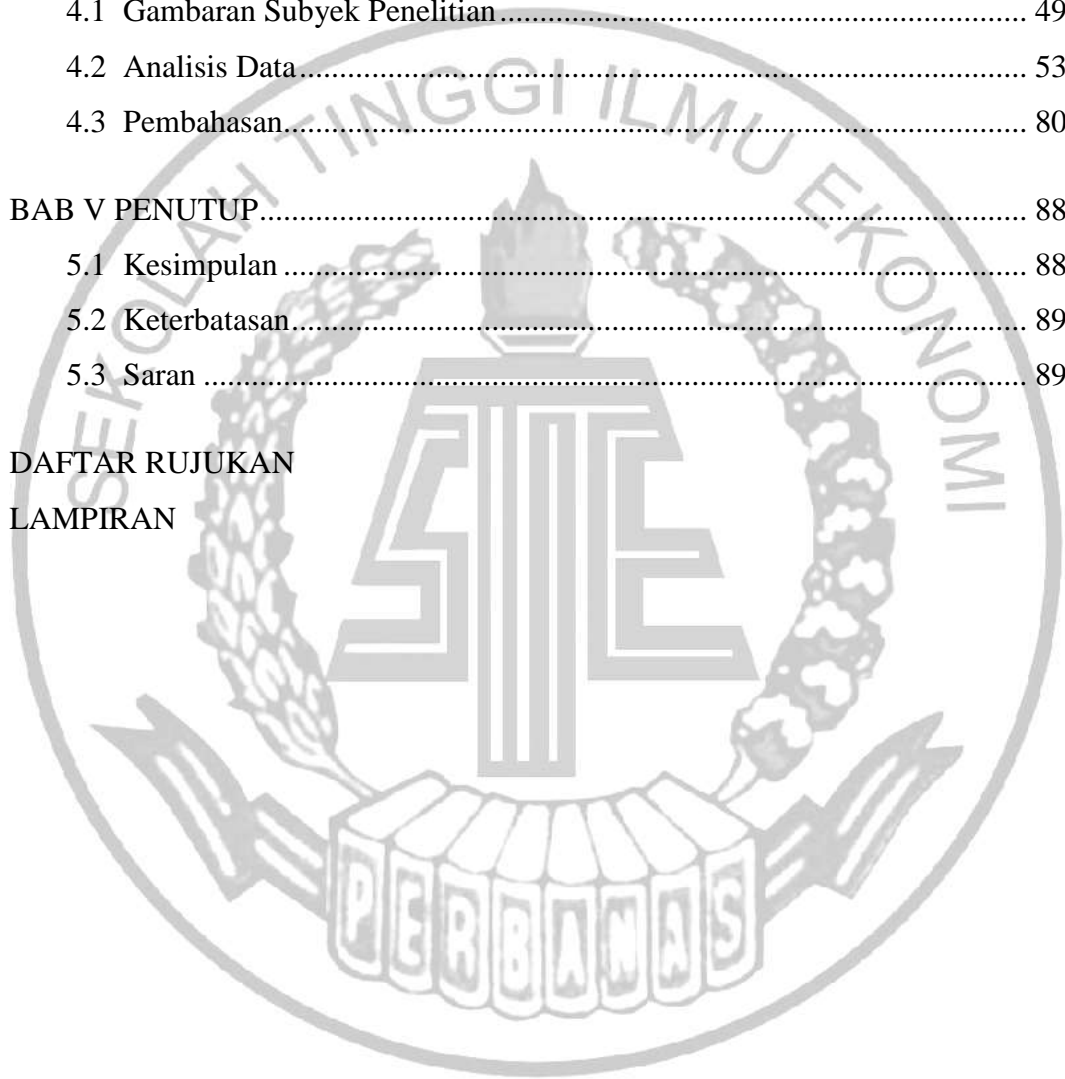
Surabaya, 10 Agustus 2016

Penulis

DAFTAR ISI

HALAMAN JUDUL.....	i
HALAMAN PERSETUJUAN SIAP DIUJI.....	ii
HALAMAN LULUS UJIAN SKRIPSI.....	iii
HALAMAN PENGESAHAN SKRIPSI.....	iv
HALAMAN MOTTO DAN PERSEMBAHAN.....	v
KATA PENGANTAR.....	vii
DAFTAR ISI.....	viii
DAFTAR TABEL.....	x
DAFTAR GAMBAR.....	xi
DAFTAR LAMPIRAN.....	xii
ABSTRACT.....	xiii
BAB I PENDAHULUAN.....	1
1.1 Latar Belakang.....	1
1.2 Perumusan Masalah.....	8
1.3 Tujuan Penelitian.....	8
1.4 Manfaat Penelitian.....	9
1.5 Sistematika Penulisan.....	9
BAB II TINJAUAN PUSTAKA.....	11
2.1 Penelitian Terdahulu.....	11
2.2 Landasan Teori.....	27
2.3 Hubungan Antar Variabel.....	36
2.4 Kerangka Pemikiran.....	38
2.5 Pengembangan Hipotesis.....	39
BAB III METODE PENELITIAN.....	40
3.1 Rancangan Penelitian.....	40
3.2 Batasan Penelitian.....	40
3.3 Identifikasi Variabel.....	41

3.4 Definisi Operasional dan Pengukuran Variabel.....	41
3.5 Populasi, Sampel dan Teknik Pengambilan Sampel.....	44
3.6 Data dan Metode Pengumpulan Data	45
3.7 Teknik Analisis Data.....	46
BAB IV GAMBARAN SUBYEK PENELITIAN DAN ANALISIS DATA.....	49
4.1 Gambaran Subyek Penelitian.....	49
4.2 Analisis Data.....	53
4.3 Pembahasan.....	80
BAB V PENUTUP.....	88
5.1 Kesimpulan	88
5.2 Keterbatasan.....	89
5.3 Saran	89
DAFTAR RUJUKAN	
LAMPIRAN	



DAFTAR TABEL

	Halaman
Tabel 2.1 : Rangkuman Penelitian Terdahulu	23
Tabel 2.2 : Matriks Penelitian	25
Tabel 4.1 : Pemilihan Sampel Penelitian	49
Tabel 4.2 : Hasil Uji Statistik Deskriptif ROA, PBV, <i>Tobins'Q</i> dan <i>Interlocking Directorate</i>	55
Tabel 4.3 : Deskriptif ROA berdasarkan status <i>Interlocking Directorate</i>	63
Tabel 4.4 : Deskriptif ROA berdasarkan status <i>Interlocking Directorate</i> per tahun (2011-2014)	65
Tabel 4.5 : Deskriptif PBV berdasarkan status <i>Interlocking Directorate</i>	67
Tabel 4.6 : Deskriptif PBV berdasarkan status <i>Interlocking Directorate</i> per tahun (2011-2014)	69
Tabel 4.7 : Deskriptif <i>Tobins'Q</i> berdasarkan status <i>Interlocking Directorate</i>	71
Tabel 4.8 : Deskriptif <i>Tobins'Q</i> berdasarkan status <i>Interlocking Directorate</i> per tahun (2011-2014)	73
Tabel 4.9 : Uji Normalitas Data ROA, PBV dan <i>Tobins'Q</i>	76
Tabel 4.10 : Uji Beda <i>Mann-Whitney sample t-test</i> (ROA)	77
Tabel 4.11 : Uji Beda <i>Mann-Whitney sample t-test</i> (PBV)	78
Tabel 4.12 : Uji Beda <i>Mann-Whitney sample t-test</i> (<i>Tobins'Q</i>)	79

DAFTAR GAMBAR

	Halaman
Gambar 1.1 : Rata-rata ROA (<i>Return On Asset</i>)	3
Gambar 1.2 : Rata-rata Harga saham (<i>Closing Price</i>)	3
Gambar 2.1 : Jabatan Rangkap dengan <i>Horizontal</i>	34
Gambar 2.2 : Jabatan Rangkap dengan <i>Vertical</i>	35
Gambar 2.3 : Kerangka Pemikiran 1	38
Gambar 2.4 : Kerangka Pemikiran 2	38
Gambar 4.1 : Rata-rata Kinerja Keuangan <i>Return On Asset</i> (ROA)	57
Gambar 4.2 : Rata-rata Kinerja Pasar <i>Price to Book Value</i> (PBV)	60
Gambar 4.3 : Rata-rata Kinerja Pasar <i>Tobins'Q</i>	62

DAFTAR LAMPIRAN

- Lampiran 1 : Tabulasi Data Dewan Direksi dan Dewan Komisaris Perusahaan Publik periode tahun 2011-2014
- Lampiran 2 : Daftar Sampel Penelitian Perusahaan Publik Yang Diolah Sesuai Kriteria
- Lampiran 3 : Ouput SPSS Deskriptif Statistik ROA, PBV dan *Tobins'Q*
- Lampiran 4 : Output SPSS Deskriptif Statistik per tahun ROA, PBV dan *Tobins'Q*
- Lampiran 5 : Ouput SPSS Pengujian ROA, PBV dan *Tobins'Q* berdasarkan status *Interlocking Directorate* periode tahun 2011-2014
- Lampiran 6 : Ouput SPSS Pengujian ROA, PBV dan *Tobins'Q* berdasarkan status *Interlocking Directorate* per tahun periode 2011-2014
- Lampiran 7 : Ouput SPSS Uji Normalitas Data
- Lampiran 8 : Ouput SPSS Uji Beda *Mann-Whitney sample t-test*

**THE DIFFERENCE IN FINANCIAL PERFORMANCE
AND MARKET PERFORMANCE BASED ON THE
STATUS OF INTERLOCKING DIRECTORATE**

Dian Novita Sari

2012310751

Accounting Department - STIE Perbanas Surabaya

Email: ladydidi88@gmail.com

ABSTRACT

This study aims to prove there are differences in financial performance and market performance based on the status of Interlocking Directorate. The financial performance is measured by using a proxy Return on Assets (ROA), as well as the market performance is measured by using a proxy Price to Book Value (PBV) and Tobins'Q. Interlocking Directorate is a situation where a person occupying the position of director and commissioners on two or more companies or become representatives of two or more companies have joined the board of directors or commissioners of the company. The population of this research is all public companies listed on the Indonesian Stock Exchange in the period 2011-2014, which has been published by www.idx.co.id. Data were analyzed using purposive sampling. Collecting data using the company's financial performance, financial statements and annual reports.

This study also reaffirms Interlocking Directorate status to a public company in the Indonesia Stock Exchange. In a previous study by Ahmar et. al, 2015 with a sample of public companies in 2000-2010 has provided evidence that 47.5% of the public company in Indonesia which interlock status. The average of the scores Interlock during 10 years of observation was 0.41 (41%), which states that the board of directors of public companies have interlock status. Results of different test using Mann-Whitney sample t-test showed that there is no significant difference in financial performance based on the Return On Assets and there are no significant differences in the performance of the market is based on Price to Book Value and Tobins'Q public corporations that use Interlocking Directorate and public company do not use Interlocking Directorate in the observation period 2011-2014. It concluded that the refusal on the Hypothesis 1, 2 and 3.

Keywords : *Interlocking Directorate, Financial Performance, Market*

Performance, Return On Asset, Price to Book Value, Tobins'Q