

**STUDI TENTANG EFISIENSI, PROFITABILITAS, DAN
RISIKO KREDIT PERBANKAN BERBASIS
*GOOD CORPORATE GOVERNANCE***

TESIS



**SEKOLAH TINGGI ILMU EKONOMI PERBANAS
PROGRAM PASCASARJANA MAGISTER MANAJEMEN
S U R A B A Y A
2 0 1 6**

**STUDI TENTANG EFISIENSI, PROFITABILITAS, DAN
RISIKO KREDIT PERBANKAN BERBASIS
*GOOD CORPORATE GOVERNANCE***

Diajukan oleh :

RIA MELINDA
2013611113

Tesis ini telah dibimbing
Dan dinyatakan siap diujikan

Dosen Pembimbing,

Tanggal: 7 Januari 2016



(Dr. Dra. Ec. Rr. Iramani, M.Si)

TESIS

STUDI TENTANG EFISIENSI, PROFITABILITAS, DAN RISIKO KREDIT PERBANKAN BERBASIS *GOOD CORPORATE GOVERNANCE*

Diajukan oleh :

RIA MELINDA
2013611113

Dipertahankan di depan Tim Penguji
dan dinyatakan Lulus Ujian Tesis
pada tanggal 13 Januari 2016



Tim Penguji

Ketua : Dr. Muazaroh, S.E., M.T.

Sekretaris : Dr. Dra. Ec. Rr. Iramani, M.Si.

Anggota : Dr. Drs. Ec. Abdul Mongid, M.A.

Dr. Dra. Ec. Wiwik Lestari, M.Si.




PENGESAHAN TESIS

Nama : Ria Melinda
Tempat, Tanggal Lahir : Surabaya, 19 Juni 1983
N.I.M : 2013611113
Program Pendidikan : Program Pascasarjana (Magister Manajemen)
Judul : Studi tentang Efisiensi, Profitabilitas, dan Risiko Kredit
Perbankan Berbasis *Good Corporate Governance*

Disetujui dan diterima baik oleh:

Dosen Pembimbing,

Tanggal : 22-04-2016


(Dr. Dra. Ec. Rr. Iramani, M.Si)

Ketua Program Studi Magister Manajemen

Tanggal : 22/4-16


(Prof. Dr. Tatik Suryani, Psi., MM.)

KATA PENGANTAR

Assalammu'alaikumWr. Wb.

Dengan memanjatkan puji syukur kepada Allah SWT, atas rahmat dan hidayah-Nya yang diberikan kepada peneliti sehingga tesis yang berjudul **“STUDI TENTANG EFISIENSI, PROFITABILITAS, DAN RISIKO KREDIT PERBANKAN BERBASIS *GOOD CORPORATE GOVERNANCE*”**, dapat diselesaikan dengan baik.

Sejak adanya ide sampai tahap penyelesaian tesis ini, penulis menyadari sepenuhnya bahwa banyak mendapat bantuan dari berbagai pihak. Oleh karena itu penulis ingin menyampaikan terimakasih yang sebesar-besarnya kepada :

1. Ibu Dr. Dra. Ec. Rr. Iramani, M.Si, selaku Dosen Pembimbing penulis.
2. Ibu Prof.Dr.Dra. Tatik Suryani, Psi, MM., selaku direktur Pascasarjana STIE PERBANAS Surabaya.
3. Bapak Dr. Ronny, S.Kom., M.Kom., MH., selaku Wali Pascasarjana Angkatan XV STIE PERBANAS Surabaya.
4. Bapak dan Ibu Dosen beserta civitas akademika STIE Perbanas Surabaya yang telah mendidik dan memberikan ilmu pengetahuan selama masa perkuliahan serta seluruh staf dan karyawan STIE Perbanas Surabaya.
5. Putri kecilku, suami, keluarga, dan sahabat yang senantiasa membantu dan memotivasi penulis.

Semoga Allah SWT memberikan rahmat-Nya atas semua bantuan yang telah mereka berikan selama penyusunan tesis ini.

Penulis menyadari bahwa dengan terbatasnya pengalaman serta kemampuan, memungkinkan sekali bahwa bentuk maupun isi tesis ini jauh dari sempurna. Untuk itu penulis mengharapkan kritik dan saran dari berbagai pihak yang mengarah kepada kebaikan dan kesempurnaan tesis ini.

Sebagai penutup penulis mengharapkan tesis ini dapat memberikan sumbangan kecil yang berguna bagi masyarakat, almamater, dan ilmu pengetahuan.

Wassalammu'alaikumWr. Wb.

Surabaya, Januari 2016

Ria Melinda



DAFTAR ISI

HALAMAN JUDUL.....	i
HALAMAN PERSETUJUAN SIAP DIUJI.....	ii
HALAMAN LULUS UJIAN TESIS	iii
HALAMAN PENGESAHAN TESIS	iv
KATA PENGANTAR	v
DAFTAR ISI.....	vii
DAFTAR TABEL.....	ix
DAFTAR GAMBAR.....	x
DAFTAR LAMPIRAN.....	xi
ABSTRACT.....	xii
BABI PENDAHULUAN	
1.1. Latar Belakang Permasalahan.....	1
1.2. Perumusan Masalah.....	6
1.3. Tujuan Penelitian.....	7
1.4. Manfaat Penelitian.....	7
1.5. Sistematika Tesis.....	8
BAB II TINJAUAN PUSTAKA	
2.1. Penelitian Terdahulu.....	10
2.2. Landasan Teori.....	26
2.2.1 Teori Keagenan.....	26
2.2.2 Teori Asimetri Informasi.....	27
2.2.3 Good Corporate Governance.....	28
2.2.4 Efisiensi.....	34
2.2.5 Profitabilitas.....	36
2.2.6 Risiko Kredit.....	37
2.2.7 Pengaruh GCG terhadap Efisiensi.....	38
2.2.8 Pengaruh GCG terhadap Profitabilitas.....	39
2.2.9 Pengaruh GCG terhadap Risiko Kredit.....	40
2.3. Kerangka Pemikiran.....	41
2.4. Hipotesis Penelitian.....	41

BAB III	METODE PENELITIAN	
	3.1. Rancangan Penelitian	43
	3.2. Batasan Penelitian	43
	3.3. Identifikasi Variabel Penelitian.....	44
	3.4. Definisi Operasional dan Pengukuran Variabel.....	44
	3.4.1 Variabel Independen	44
	3.4.2 Variabel Dependen.....	45
	3.5. Teknik Sampling	46
	3.6. Data dan Metode Pengumpulan Data.....	46
	3.7. Teknik Analisis.	47
BAB IV	GAMBARAN SUBYEK PENELITIAN DAN ANALISIS DATA	
	4.1 Gambaran Subyek Penelitian	49
	4.2 Analisis Data	50
	4.2.1 Analisis Deskriptif	50
	4.2.2 Pengujian Hipotesis.....	65
	4.2.3 Pembahasan.....	72
BAB V	KESIMPULAN DAN SARAN	
	5.1 Kesimpulan	81
	5.2 Keterbatasan Penelitian.....	81
	5.3 Saran.....	82
	DAFTAR RUJUKAN	84

DAFTAR TABEL

Tabel 2.1 : Mapping Penelitian	23
Tabel 4.1 : Efisiensi Periode 2010 – 2014	51
Tabel 4.2 : Profitabilitas Periode 2010-2014	53
Tabel 4.3 : Risiko Kredit Periode 2010-2014	55
Tabel 4.4 : Ukuran Dewan Komisaris Periode 2010-2014	57
Tabel 4.5 : Komisaris Independen Periode 2010-2014.....	59
Tabel 4.6 : Komite Audit Periode 2010-2014.....	62
Tabel 4.7 : Transparansi Periode 2010-2014	64
Tabel 4.8 : Hasil Analisis Regresi Pengaruh GCG terhadap Efisiensi	66
Tabel 4.9 : Hasil Analisis Regresi Pengaruh GCG terhadap Profitabilitas.....	68
Tabel 4.10 : Hasil Analisis Regresi Pengaruh GCG terhadap Risiko Kredit.....	70
Tabel 4.11 : Hasil Analisis Regresi Pengaruh GCG terhadap Efisiensi, Profitabilitas, dan Risiko Kredit.....	73

DAFTAR GAMBAR

Gambar1 :Kerangka Pemikiran..... 41



DAFTAR LAMPIRAN

- Lampiran 1 : Sample bank umum yang listing di BEI periode 2010-2014
- Lampiran 2 : Hasil Analisa Regresi



ABSTRAK

Dalam penelitian ini menguji seberapa besar pengaruh komponen GCG yang meliputi: ukuran dewan komisaris, komisaris independen, komite audit dan transparansi terhadap efisiensi, profitabilitas, dan risiko kredit pada bank umum yang telah terdaftar pada Bursa Efek Indonesia (BEI) periode tahun 2010 sampai 2014 dengan total sample sebanyak 29 bank. Data yang digunakan adalah data sekunder diambil dari *annual report* masing-masing bank. Pengukuran efisiensi dengan BOPO, profitabilitas diukur dengan ROA, dan risiko kredit diukur dengan NPL. Sedangkan untuk komponen GCGnya, ukuran dewan komisaris diukur dengan menggunakan jumlah dewan komisaris, komisaris independen diukur dengan komposisi komisaris internal dibandingkan jumlah seluruh dewan komisaris, komite audit diukur dengan jumlah anggota komite audit, dan transparansi diukur dengan frekuensi rapat dewan komisaris. Teknik analisisnya menggunakan analisis *Multiple Regression Analysis* (MRA) yang diolah menggunakan software SPSS.

Hasil dari penelitian ini membuktikan bahwa GCG berpengaruh signifikan terhadap efisiensi, profitabilitas, dan risiko kredit pada perbankan, namun secara parsial, variabel GCG yang mempengaruhi efisiensi, profitabilitas, dan risiko kredit pada perbankan berbeda. Adapun variabel GCG yang berpengaruh signifikan terhadap efisiensi dan profitabilitas adalah ukuran dewan komisaris, dan transparansi. Sedangkan variabel GCG yang berpengaruh signifikan terhadap risiko kredit adalah ukuran dewan komisaris dan komite audit. Apabila dilihat dari nilai adjusted R^2 maka model regresi yang paling baik adalah model yang kedua dimana GCG berpengaruh terhadap profitabilitas. Implikasi dari hal ini, dalam rangka meningkatkan profitabilitasnya maka bank umum harus meningkatkan tata kelolanya.

kata-kata kunci: *Good Corporate Governance*, Biaya Operasional Pendapatan Operasional, *Return On Asset*, *Non Performing Loan*

ABSTRACT

In this study tested how much influence component of Good Corporate Governance include: the size of the board of directors, independent directors, audit committee and transparency to the efficiency, profitability, and credit risk in commercial banks that have been listed on the Indonesia Stock Exchange (BEI) in the period 2010 to 2014 with total sample of 29 banks. The data used is secondary data taken from annual reports of each bank. Measurement of the efficiency with OER, profitability measured by ROA, and credit risk is measured by NPL. As for GCG components, board size was measured by using the number of commissioners, independent board composition was measured by internal commissioner to the total number of the board of directors, the audit committee is measured by the number of audit committee members, and transparency is measured by the frequency of board meetings. Techniques of analysis using the analysis of Multiple Regression Analysis (MRA) were processed using SPSS software.

The results of this study prove that GCG significant effect on efficiency, profitability, and credit risks in the banking, however partially, GCG variables affecting the efficiency, profitability, and credit risk at different banks. The GCG variables that significantly influence the efficiency and profitability is the board size, and transparency. While the GCG variables that significantly influence the credit risk is the size of the board of directors and audit committee. When viewed from the value of the regression model adjusted R² of the most good is the second model in which GCG effect on profitability. The implication of this, in order to improve the profitability of commercial banks should improve its governance.

keywords: Good Corporate Governance, Operating Efficiency Ratio, Return On Asset, Non Performing Loan