

**PENGARUH LABA/RUGI SELISIH KURS, EPS, PER, DAN  
SUKU BUNGA TERHADAP HARGA SAHAM PADA  
PERUSAHAAN PERBANKAN DI BURSA EFEK INDONESIA**

**S K R I P S I**

Diajukan untuk Memenuhi Salah Satu Syarat Penyelesaian  
Program Pendidikan Srata Satu  
Jurusan Akuntansi



Oleh :

**RAKHMAD NIRMAWAN NOFENDI**  
**2009310391**

**SEKOLAH TINGGI ILMU EKONOMI PERBANAS  
SURABAYA  
2013**

**PENGARUH LABA/RUGI SELISIH KURS, EPS, PER, DAN SUKU BUNGA  
TERHADAP HARGA SAHAM PADA PERUSAHAAN PERBANKAN DI  
BURSA EFEK INDONESIA**

Diajukan oleh :


**RAKHMAD NIRMAWAN NOFENDI**

**2009310391**

Skripsi ini telah dibimbing  
dan dinyatakan siap diujikan

Dosen Pembimbing,

Tanggal : 22 juli 2013



**(Triana Mayasari, S.E., M.Si., Ak.)**

# SKRIPSI

## PENGARUH LABA/RUGI SELISIH KURS, EPS, PER, DAN SUKU BUNGA TERHADAP HARGA SAHAM PADA PERUSAHAAN PERBANKAN DI BURSA EFEK INDONESIA

Disusun oleh

**RAKHMAD NIRMAWAN NOFENDI**

**200931091**

Dipertahankan di depan Tim Penguji  
dan dinyatakan Lulus Ujian Skripsi  
pada tanggal 28 agustus 2013


Tim Penguji

**Ketua : Dra. Nur Suci I. Mei Murni, Ak., M.M.**



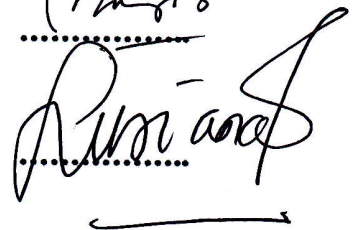
.....

**Sekretaris : Triana Mayasari, S.E., M.Si., Ak.**



.....

**Anggota : Dr. Luciana Spica Almilia, S.E., M.Si.**



.....



## PENGESAHAN SKIRPSI

Nama : Rakhmad Nirmawan Nofendi  
Tempat, Tanggal Lahir : Surabaya, 25 November 1991  
N.I.M : 2009310391  
Jurusan : Akuntansi  
Program Pendidikan : Strata 1  
Konsentrasi : Akuntansi Keuangan  
Judul : Pengaruh Laba/Rugi Selisih Kurs, EPS, PER, dan Suku Bunga Terhadap Harga Saham Pada Perusahaan Perbankan di Bursa Efek Indonesia

Disetujui dan diterima baik oleh :

Ketua Program Studi S1 Akuntansi

Tanggal : ~~18 Oktober 2013~~ .....

(Supriyati, SE., M.Si., Ak.)

Dosen Pembimbing,

Tanggal : 8 Oktober 2013 .....

(Triana Mayasari, S.E., Ak., M.Si.)

## MOTTO

### *Tetaplah Lapar dan Tetaplah Bodoh*

*“Orang lapar adalah orang yang paling mampu mensyukuri arti sesuap nasi. Orang lapar akan berusaha dengan segenap kemampuannya untuk meraih hidup yang lebih baik”.*

*“Orang yang senantiasa merasa dirinya bodoh tidak akan pernah berhenti belajar”.*

*Jadi, tetaplah lapar dan tetaplah bodoh*

## KATA PENGANTAR

Segala puji bagi Allah SWT Tuhan semesta alam atas segala berkat, rahmat, taufik, serta hidayah-Nya sehingga penulis dapat menyelesaikan skripsi dengan judul **"Pengaruh Laba/Rugi Selisih Kurs, EPS, PER dan Suku Bunga Terhadap Harga Saham Perusahaan Perbankan Di Bursa Efek Indonesia"**. Dalam penyusunan skripsi ini, Penulis mengucapkan terima kasih kepada :

1. Prof. Dr. Tatik Suryani., Psi. MM. Selaku Ketua STIE Perbanas Surabaya.
2. Ibu Supriyati., S.E., M.Si., Ak. Selaku ketua jurusan akuntansi STIE Perbanas Surabaya.
3. Ibu Dr.Dra. Rovila El Maghviroh, Ak., M.Si. Selaku dosen wali yang selalu memberikan semangat untuk menyelesaikan skripsi ini.
4. Ibu Triana Mayasari, S.E, Ak., M.Si. Selaku dosen pembimbing yang telah memberikan bimbingan, motivasi dan arahan sehingga penulis dapat menyelesaikan skripsi ini
5. Ibu Dra. Nur Suci I Mei Murni, Ak., MM. dan Dr Luciana Spica Almilia, S.E., M.Si. Selaku Dosen Penguji.
6. Kedua orang tua dan rekan-rekan mahasiswa yang selalu berdoa dan memberikan motivasi kepada penulis.

Penulis menyadari bahwa skripsi ini masih terdapat banyak kekurangan. Oleh karena itu, penulis mengharapkan kritik dan saran yang membangun agar skripsi ini dapat lebih baik lagi. Akhir kata penulis berharap ini dapat memberikan wawasan dan pengetahuan kepada para pembaca pada umumnya dan pada penulis pada khususnya.

Surabaya, 26 September 2013

Penyus  
un,

(Rakhmad Nirmawan Nofendi)

## DAFTAR ISI

HALAMAN JUDUL.....	i
HALAMAN PERSETUJUAN SIAP DIUJI .....	ii
HALAMAN LULUS UJIAN SKRIPSI .....	iii
HALAMAN PENGESAHAN SKRIPSI .....	iv
HALAMAN MOTTO & PERSEMBAHAN .....	v
KATA PENGANTAR .....	vi
DAFTAR ISI .....	vii
DAFTAR GAMBAR .....	viii
DAFTAR TABEL.....	ix
DAFTAR LAMPIRAN .....	x
ABSTRAK/RINGKASAN.....	xi
<b>BAB I</b> <b>PENDAHULUAN</b>	
1.1    Latar Belakang Masalah .....	1
1.2    Perumusan Masalah .....	7
1.3    Tujuan Penelitian .....	7
1.4    Manfaat Penelitian .....	7
<b>BAB II</b> <b>TINJAUAN PUSTAKA</b>	
2.1    Penelitian Terdahulu .....	10
2.2    Landasan Teori .....	15
2.3    Kerangka Pemikiran Skripsi .....	24
2.4    Hipotesis Penelitian .....	24
<b>BAB III</b> <b>METODE PENELITIAN</b>	
3.1    Rancangan Penelitian .....	26
3.2    Batasan Penelitian .....	26
3.3    Identifikasi Variabel .....	27
3.4    Definisi Operasional dan Pengukuran Variabel .....	27
3.5    Populasi, Sampel, dan Teknik Pengambilan Sampel.....	29
3.6    Data dan Metode Pengumpulan Data.....	30
3.7    Teknik/Metode Analisis Data.....	30
3.8    Pengujian Hipotesis.....	32
<b>BAB IV</b> <b>GAMBARAN SUBYEK DAN ANALISA DATA</b>	
4.1    Gambaran Subyek Penelitian .....	35
4.2    Analisa Data .....	36
4.3    Pembahasan Hipotesis .....	50

BAB V

PENUTUP

5.1	Kesimpulan .....	54
5.2	Keterbatasan .....	55
5.3	Saran .....	56



## DAFTAR GAMBAR

	Halaman
Gambar 2.1 : Kerangka Pemikiran	24

## DAFTAR TABEL

	Halaman
Tabel 4.1 : Daftar Sampel Perusahaan Perbankan	35
Tabel 4.2 : Analisis Deskriptif Laba/Rugi Selisih Kurs	37
Tabel 4.3 : Analisis Dekriptif <i>Earning Per Share</i> (EPS)	38
Tabel 4.4 : Analisis Deskriptif <i>Price Earning Ratio</i> (PER)	40
Tabel 4.5 : Analisis Deskriptif Suku Bunga (BI Rate)	42
Tabel 4.6 : Analisis Deskriptif Harga Saham	42
Tabel 4.7 : Uji Normalitas <i>1-Sample K-S</i> (Tidak Normal)	44
Tabel 4.8 : Uji Normalitas <i>1-Sample K-S</i> (Setelah Outlier)	45
Tabel 4.9 : Uji F	45
Tabel 4.10 : Uji Koefisien Desteterminasi ( $R^2$ )	45
Tabel 4.11 : Uji Regresi Linier Berganda	48
Tabel 4.12 : Uji T	49
Tabel 4.13 : Analisis Deskriptif	51

## DAFTAR LAMPIRAN

- Lampiran 1 : Data Tabulasi Laba/Rugi Selisih Kurs.
- Lampiran 2 : Data Sampel Perusahaan
- Lampiran 3 : Data Tabulasi *Earning Per Share* (EPS).
- Lampiran 4 : Data Tabulasi *Per Earning Ratio* (PER).
- Lampiran 5 : Data Tabulasi Suku Bunga (Bi Rate).
- Lampiran 6 : Data Tabulasi Harga Saham.
- Lampiran 7 : Uji Normalitas *1-Sample K-S* outlier 1 dan 2
- Lampiran 8 : Uji Normalitas *1-Sample K-S* outlier 3 dan 4
- Lampiran 9 : Uji Normalitas *1-Sample K-S* outlier 5.
- Lampiran 10 : Data Sebelum Outlier.
- Lampiran 11 : Data Setelah Outlier.

# ***Effect of Gain / Loss on Foreign Exchange, EPS, PER, and Interest Rates on Stock Prices of Banking Companies in Indonesia Stock Exchange***

## **Abstract**

*This study aimed to determine Effect of Profit / Loss on Foreign Exchange, EPS, PER, and the interest rates on stock prices of banking companies in Indonesia Stock Exchange.*

*This study uses 23 banking firms from 2008-2012 with the sampling method of purposive sampling. This study uses descriptive analysis, test equipment normality 1-Sample K-S, linear regression,  $R^2$  test, F test and T test.*

*The fieldwork results found ( $R^2$ ) of 0.79, which means profit / loss on foreign exchange, EPS, PER, and the interest rate is 79%, while the remaining 21% is influenced by other variables. Results of the test T ( $X_1$ ) foreign exchange gains and losses significant negative effect on stock prices ( $X_2$ ) EPS exhibited significantly positive effect on stock prices ( $X_3$ ) PER significant positive effect on stock prices ( $X_4$ ) interest rate significant negative effect on stock prices.*

***Keywords:*** Profit / loss on foreign exchange, earning per share (EPS), price earning

*ratio (PER), interest rates, stock price.*