

**PENGARUH RASIO LIKUIDITAS, KUALITAS AKTIVA,  
SENSITIFITAS, EFISIENSI, DAN SOLVABILITAS  
TERHADAP ROA PADA BANK  
PEMBANGUNAN DAERAH**

**SKRIPSI**

**Diajukan Untuk Memenuhi Salah Satu Syarat Penyelesaian  
Program Pendidikan Strata Satu  
Jurusan Manajemen**



**Oleh :**

**STEFANUS JUNEIDY SENE**

**2009210385**

**SEKOLAH TINGGI ILMU EKONOMI PERBANAS  
SURABAYA  
2013**

**PENGARUH RASIO LIKUIDITAS, KUALITAS AKTIVA,  
SENSITIFITAS, EFISIENSI, DAN SOLVABILITAS  
TERHADAP ROA PADA BANK  
PEMBANGUNAN DAERAH**

Diajukan oleh :


**STEFANUS JUNEIDY SENE**

**NIM :2009210385**

Skripsi ini telah dibimbing  
dan dinyatakan siap diujikan

Dosen Pembimbing,

Tanggal: 26 - 08 - 2013



**(Drs. Sudjarno Eko Supriyono, M.M)**

**SKRIPSI**  
**PENGARUH RASIO LIKUIDITAS, KUALITAS AKTIVA,**  
**SENSITIFITAS, EFISIENSI, DAN SOLVABILITAS**  
**TERHADAP ROA PADA BANK**  
**PEMBANGUNAN DAERAH**


Disusun oleh

**Stefanus Juneidy Sene**  
**20092102385**

Dipertahankan di depan Tim Penguji  
dan dinyatakan Lulus Ujian Skripsi  
pada tanggal 21 September 2013

Tim Penguji

**Ketua** : (Dr. Dra. Ec. Sri Haryati, M.M)  
**Sekretaris** : (Drs. Sudjarno Eko Supriyono, M.M)  
**Anggota** : (Dr. Drs. Emanuel Kristijadi, M.M)



Three handwritten signatures are present on the right side of the page. The top signature is in black ink and appears to be 'S. Haryati'. The middle signature is also in black ink and is more stylized. The bottom signature is in blue ink and is also stylized. Each signature is positioned above a horizontal dotted line.

## PENGESAHAN SKRIPSI

Nama : Stefanus Juneidy sene

Tempat, Tanggal Lahir : Tulung, 26 Juni 1990

N.I.M : 2009210385

Jurusan : Manajemen

Program Pendidikan : Strata Satu

Konsentrasi : Manajemen Perbankan

Judul : Pengaruh Rasio Likuiditas, Kualitas Aktifa, Sensitifitas,  
Efisiensi, Dan Solvabilitas Terhadap ROA Pada Bank  
Pembangunan Daerah

**Di setujui dan diterima baik oleh:**

Ketua Program Studi S1 Manajemen


Dosen Pembimbing,

Tanggal : 12 November 2013

Tanggal : 12 November 2013



**Mellyza Silvi, SE, M.Si**



**Drs. Sudjarno Eko Supriyono, M.M**

## HALAMAN MOTTO

*“Hidup harus dihidupi dengan sesuatu yang  
berarti”*

*“Tidak ada kata terlambat selama kita mau  
memulai dan mengerjakannya”*

*“Menunda pekerjaan adalah menumpuk  
kegagalan”*

*“Jangan pernah berharap untuk  
mendapatkan mimpi yang indah  
kalau hanya tidur saja”*

## HALAMAN PERSEMBAHAN

Skripsi ini Saya persembahkan untuk orang-orang yang sangat istimewa dan sangat berarti dalam hidup saya, yang selalu mendukung dan membantu apabila saya mengalami kesulitan, menyemangati dan menghibur saya sewaktu saya malas atau putus asa dalam menyelesaikan skripsi ini dan selama masa kuliah.

Seribu terima kasih saya ucapkan kepada:

1. Tuhan Yesus Kristus yang telah memberikan jalan dan kekuatan sehingga saya dapat menyelesaikan studi S1 Manajemen di STIE Perbanas Surabaya.
2. Bapa Peng dan Mama Catharine, terima kasih banyak untuk kesetiiaannya selama ini dalam memberi dukungan baik moral maupun materil sehingga akhirnya saya bisa menyelesaikan studi S1 Manajemen di STIE Perbanas Surabaya. Terima kasih banyak.
3. Dra. Lindiawati, M.Mselaku wali studi yang telah memberikan semangat, saran dan pengarahannya selama proses perkuliahan. Terima kasih banya ibu.
4. Seluruh dosen STIE PERBANAS yang telah mendampingi selama proses perkuliahan mulai dari semester awal sampai akhir.
5. Saudari-saudari tersayang, Lisen, Kesen dan Fana. Terimakasih banyak weta-weta momang untuk dukungannya. Kalian luar biasa.
6. Bang Egoz, Bang Buchek, Cikunz, Ranchok, Aldy, Haendry, dan Engkos. Terima kasih banyak untuk kopi hitamnya, masukan-masukan yang sudah sangat membantu saya untuk menjadi lebih baik dan canda

tawa yang selalu membuat hari-hari saya menjadi lebih indah.Hahahahaha.

. .Teima kasih banyak. Salam imus.

7. Semua Civitas Perbanas yang telah menemani saya mulai dari saya ospek hingga wisuda nanti.
8. Sahabat saya yang sangat istimewa dan luar biasa, Rere, Pipit, Putu, Ichank, Tedoex, Crist, Surya dan semua orang yang telah memberikan dukungan. Terima kasih banyak teman.
9. Semua pihak yang telah mendukung saya selama proses perkuliahan baik di lingkungan kampus maupun di luar lingkungan kampus. Terima kasih banyak.

## **KATA PENGANTAR**

Puji syukur dan terima kasih yang sebesar-besarnya kepada Tuhan Yesus Kristus atas bimbingan, penyertaan, hikmat dan berkat serta kekuatan yang diberikan, sehingga penulis dapat menyelesaikan skripsi ini dengan baik.

Penulis menyadari bahwa banyak pihak yang telah membantu dan memberi dukungan sehingga pada akhirnya skripsi ini dapat terselesaikan. Pada kesempatan ini penulis ingin menyampaikan rasa terima kasih yang sebesar-besarnya kepada:

1. Papa, mama, dan saudara-saudaraku, Sherly, Kety dan Alfa yang selalu memberi dukungan moral dan material serta memberi semangat untuk dapat menyelesaikan skripsi ini dengan sebaik-baiknya.
2. Drs. Sudjarno Eko Supriyono, M.M selaku Dosen Pembimbing yang telah banyak menyediakan waktu dan tenaga dalam memberikan bimbingan, serta senantiasa memberikan saran, dukungan moral serta petunjuk yang sangat berguna sampai terselesaikannya skripsi ini.
3. Dr. Dra. Ec. Sri Haryati, M.M dan Drs. Emanuel Kristijadi, M., selaku Dosen Penguji yang telah memberikan banyak saran dan masukan-masukan yang positif yang sangat berguna untuk skripsi ini.
4. Prof. Dr. Dra. Tatik Suryani, Psi., M.M dan Mellyza Silvi, SE, M.Si selaku Rektor dan ketua program studi S1 manajemen STIE Perbanas Surabaya, yang telah menyediakan fasilitas dan pelayanan yang baik selama pengerjaan skripsi ini.



5. Dra. Lindiawati, M.Mselaku wali studi yang telah memberikan semangat, saran dan pengarahannya selama penyusunan skripsi ini.
6. Seluruh dosen STIE PERBANAS yang telah mendampingi selama proses perkuliahan mulai dari semester awal sampai akhir.
7. Sahabat terbaik Rere, Pipit, Putu, Ichank, Tedoex dan semua orang yang telah memberikan semangat dan bantuan dalam penyusunan skripsi ini.

Mengingat bahwa skripsi ini merupakan pengalaman belajar dalam merencanakan, melaksanakan, serta menyusun suatu karya ilmiah, maka skripsi ini masih jauh dari sempurna sehingga kritik dan saran dari semua pihak sangat diharapkan. Semoga penelitian ini dapat memberikan sumbangan yang bermanfaat bagi kepentingan masyarakat.

Surabaya, Oktober 2013

Stefanus Juneidy Sene

## DAFTAR ISI

	Halaman
HALAMAN JUDUL .....	i
HALAMAN PERSETUJUAN SIAP DI UJI .....	ii
HALAMAN LULUS UJIAN SKRIPSI .....	iii
HALAMAN PENGESAHAN SKRIPSI .....	iv
HALAMAN MOTTO .....	v
HALAMAN PERSEMBAHAN .....	vi
KATA PENGANTAR .....	viii
DAFTAR ISI .....	x
DAFTAR TABEL .....	xii
DAFTAR GAMBAR .....	xiii
DAFTAR LAMPIRAN .....	xiv
ABSTRACT .....	xv
<b>BAB I PENDAHULUAN</b>	
1.1 Latar Belakang .....	1
1.2 Perumusan Masalah .....	8
1.3 Tujuan Penelitian .....	9
1.4 Manfaat Penelitian .....	11
1.5 Sistematika Penulisan .....	12
<b>BAB II TINJAUAN PUSTAKA</b>	
2.1 Penelitian Terdahulu .....	14
2.2 Landasan Teori .....	20
2.3 Kerangka Pemikiran .....	36
2.4 Hipotesis Penelitian .....	37
<b>BAB III METODE PENELITIAN</b>	
3.1 Rancangan Penelitian .....	39
3.2 Batasan Penelitian .....	40
3.3 Identifikasi Variabel .....	40
3.4 Definisi Operasional dan Pengukuran Variabel .....	42

3.5 Populasai, Sampel dan Teknik Pengambilan Sampel .....	44
3.6 Data dan Metode Pengumpulan Data .....	45
3.7 Teknik Analisis Data .....	46
<b>BAB IV GAMBARAN SUBYEK PENELITIAN DAN ANALISIS DATA</b>	
4.1 Gambaran Subyek Penelitian .....	54
4.2 Analisis Data .....	67
<b>BAB V PENUTUP</b>	
5.1 Kesimpulan .....	109
5.2 Keterbatasan Penelitian .....	112
5.3 Saran .....	112
<b>DAFTAR RUJUKAN</b>	
<b>LAMPIRAN</b>	

## DAFTAR TABEL

	Halaman
Tabel 1.1 : Perkembangan <i>Return On Asset</i> .....	3
Tabel 2.1 : Persamaan dan Perbedaan Penelitian.....	18
Tabel 4.1 : Posisi <i>Loan to Deposit Ratio</i> .....	68
Tabel 4.2: Posisi <i>Investing Policy Ratio</i> .....	69
Tabel 4.3 : Posisi <i>Non Performing Loan</i> .....	71
Tabel 4.4: Posisi Aktiva Produktif Bermasalah .....	73
Tabel 4.5 : Posisi <i>Interest Rate Ratio</i> .....	74
Tabel 4.6 : Posisi Biaya Operasional Pendapatan Operasional .....	76
Tabel 4.7 : Posisi <i>Fee Based Income Ratio</i> .....	77
Tabel 4.8 : Posisi <i>Primary Ratio</i> .....	79
Tabel 4.9: Posisi <i>Fixed Asset Capital Ratio</i> .....	80
Tabel 4.10 : Posisi <i>Return On Asset</i> .....	82
Tabel 4.11 : Analisis Regresi Linear Berganda .....	83
Tabel 4.12 : Hasil Uji t.....	91
Tabel 4.13 : Kontribusi Variabel Bebas Terhadap ROA .....	97
Tabel 4.14 : Perbandingan Hasil Regresi dengan Teori.....	97

## DAFTAR GAMBAR

	Halaman
Gambar 2.1 : Kerangka Pemikiran .....	36
Gambar 3.1 : Daerah Penerimaan dan Penolakan $H_0$ Uji F .....	48
Gambar 3.2 : Daerah Penerimaan dan Penolakan $H_0$ Uji t Sisi Kanan.....	50
Gambar 3.3 : Daerah Penerimaan dan Penolakan $H_0$ Uji t Sisi Kiri .....	51
Gambar 3.4 : Daerah Penerimaan dan Penolakan $H_0$ Uji t Dua Sisi .....	53
Gambar 4.1 : Daerah Penerimaan dan Penolakan $H_0$ Uji F.....	88
Gambar 4.2...: Daerah Penerimaan dan Penolakan $H_0$ Uji t Variable LDR .....	91
Gambar 4.3...: Daerah Penerimaan dan Penolakan $H_0$ Uji t Variabel IPR .....	92
Gambar 4.4...: Daerah Penerimaan dan Penolakan $H_0$ Uji t Variabel NPL.....	92
Gambar 4.5...: Daerah Penerimaan dan Penolakan $H_0$ Uji t Variabel APB.....	93
Gambar 4.6...: Daerah Penerimaan dan Penolakan $H_0$ Uji t Variabel IRR.....	94
Gambar 4.7...: Daerah Penerimaan dan Penolakan $H_0$ Uji t Variabel BOPO...	94
Gambar 4.8...: Daerah Penerimaan dan Penolakan $H_0$ Uji t Variabel FBIR ....	95
Gambar 4.9...: Daerah Penerimaan dan Penolakan $H_0$ Uji t Variabel PR .....	95
Gambar4.10 : Daerah Penerimaan dan Penolakan $H_0$ Uji t Variabel FACR...	96

## DAFTAR LAMPIRAN

- Lampiran 1 : Perhitungan *Loan to Deposits Ratio* (LDR)
- Lampiran 2 : Perhitungan *Inveting Policy Ratio* (IPR)
- Lampiran 3 : Perhitungan *Non Performing Loan* (NPL)
- Lampiran 4 : Perhitungan *Aktiva produktif Bermasalah* (APB)
- Lampiran 5 : Perhitungan *Interest Risk Raio* (IRR)
- Lampiran 6 : Perhitungan Biaya Operasional Pendapatan Operasional (BOPO)
- Lampiran 7 : Perhitungan *Fee Based Income Ratio* (FBIR)
- Lampiran 8 : Perhitungan *Primary Ratio* (PR)
- Lampiran 9 : Perhitungan *Fixed Asset Capital Ratio* (FACR)
- Lampiran 10 : Perhitungan *Return on Aseet* (ROA)
- Lampiran 11 : Hasil Perhitungan SPSS
- Lampiran 12 : Tabel F
- Lampiran 13 : Tabel t
- Lampiran 14 : Perhitungan *TrendLoan to Deposits Ratio* (LDR)
- Lampiran 15 : Perhitungan *TrendInveting Policy Ratio* (IPR)
- Lampiran 16 : Perhitungan *TrendNon Performing Loan* (NPL)
- Lampiran 17 : Perhitungan *TrendAktiva produktif Bermasalah* (APB)
- Lampiran 18 : Perhitungan *TrendInterest Risk Raio* (IRR)
- Lampiran 19 : Perhitungan *Trend* Biaya Operasional Pendapatan Operasional (BOPO)
- Lampiran 20 : Perhitungan *TrendFee Based Income Ratio* (FBIR)
- Lampiran 21 : Perhitungan *TrendPrimary Ratio* (PR)
- Lampiran 22 : Perhitungan *TrendFixed Asset Capital Ratio* (FACR)
- Lampiran 23 : Perhitungan *TrendReturn on Aseet* (ROA)

***The Influence LDR, IPR, NPL, APB, IRR, BOPO,  
FBIR, PR, and FACR Toward ROA  
on Regional Development Banks***

***ABSTRACT***

This research aims to analyze whether the variables LDR, IPR, NPL, APB, IRR, BOPO, FBIR, PR, and FACR simultaneously and partial have influence significant toward ROA on Regional Development Banks in Java. Samples in research are BPD DKI, BPD Jabar Banten, BPD Jateng, BPD Yogyakarta, and BPD Jatim. The data uses secondary data and data collection methods are dokumentasi. The data are taken from published financial report of Regional Development Banks in Java from first quarter at year 2009 until fourth quarter at year 2012. The technique of data analysis uses multiple linear regression analysis.

The results of the research showed that LDR, IPR, NPL, APB, IRR, BOPO, FBIR, PR, and FACR simultaneously have influence significant ROA on Regional Development Banks in Java. LDR and IPR partially have influence positive significant toward ROA on Regional Development Banks in Java. NPL, IRR and PR partially have influence negative insignificant toward ROA on Regional Development Banks in Java. APB and FBIR partially have influence positive insignificant toward ROA on Regional Development Banks in Java. ROA BOPO and FACR partially have influence negative significant toward ROA on Regional Development Banks in Java. The most dominant variable is BOPO.

**Key word :LDR, IPR, NPL, APB, IRR, BOPO, FBIR, PR, FACR, ROA,  
*Regional Development Banks***