

**PENGARUH PROFITABILITAS, LIKUIDITAS, PERTUMBUHAN
AKTIVA, UKURAN PERUSAHAAN, DAN STRUKTUR AKTIVA
TERHADAP STRUKTUR MODAL PADA PERUSAHAAN
MANUFAKTUR DI BURSA EFEK INDONESIA**

SKRIPSI

Diajukan Untuk Memenuhi Salah Satu Syarat Penyelesaian

Program Pendidikan Strata Satu

Jurusan Manajemen



Oleh:

Yuda Rendy Renaldy

2009210116

SEKOLAH TINGGI ILMU EKONOMI PERBANAS

SURABAYA

2013

**PENGARUH PROFITABILITAS, LIKUIDITAS, PERTUMBUHAN
AKTIVA, UKURAN PERUSAHAAN, DAN STRUKTUR AKTIVA
TERHADAP STRUKTUR MODAL PADA PERUSAHAAN
MANUFAKTUR DI BURSA EFEK INDONESIA**

Diajukan oleh :


YUDA RENDY RENALDY

NIM : 2009210116

Skripsi ini telah dibimbing
dan dinyatakan siap diujikan

Dosen Pembimbing,

Tanggal, 23 Agustus 2013



Dra.Ec. Sri/Lestari Kurniawati, M.S.

SKRIPSI

**PENGARUH PROFITABILITAS, LIKUIDITAS, PERTUMBUHAN
AKTIVA, UKURAN PERUSAHAAN, DAN STRUKTUR AKTIVA
TERHADAP STRUKTUR MODAL PADA PERUSAHAAN
MANUFAKTUR DI BURSA EFEK INDONESIA**

Disusun oleh :


YUDA RENDY RENALDY

2009210116

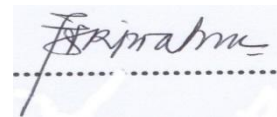
Dipertahankan didepan Tim penguji
dan dinyatakan Lulus Ujian skripsi
pada tanggal 4 September 2013

Tim Penguji

Ketua : Mellyza Silvy, S.E.,M.Si.



Sekretaris : Dra. Ec. Sri Lestari Kurniawati, M.S.



Anggota : Dr. Ec. Wiwik Lestari. M.Si



PENGESAHAN SKRIPSI

Nama : Yuda Rendy Renaldy
Tempat, Tanggal Lahir : Surabaya, 7 Agustus 1991
N.I.M : 2009210116
Jurusan : Manajemen
Program Pendidikan : Strata 1
Konsentrasi : Manajemen Keuangan
Judul : Pengaruh Profitabilitas, Likuiditas, Pertumbuhan Aktiva, Ukuran Perusahaan, dan Struktur Aktiva Terhadap Struktur Modal Pada Perusahaan Manufaktur Di Bursa Efek Indonesia

Disetujui dan diterima baik oleh :

Ketua Program Studi S1 Manajemen


Tanggal, 11 November 2013



Mellyza Silvi, S.E., M.M

Dosen Pembimbing,

Tanggal, 8 November 2013



Dra. Ec. Sri Lestari Kurniawati, M.S.

HALAMAN MOTTO

*Pengalaman Berharga adalah Saat Kita
Memiliki Cita-Cita untuk Selalu Menjadi Lebih
Baik
Hari ini harus lebih baik dari hari kemarin dan
Hari esok harus lebih baik dari hari ini
(DR. HCA. dr. Chairul Tanjung)*

HALAMAN PERSEMBAHAN

Skripsi ini saya persembahkan untuk orang-orang yang sangat berarti dalam hidup saya yang selalu mendukung dan membantu saya dalam menyelesaikan skripsi ini.

Syukur alhamdulillah saya panjatkan kepada Allah SWT yang senantiasa memberikan anugerah yang berharga berupa kesehatan, kekuatan, ilmu yang bermanfaat, kemudahan serta kelancaran sehingga mampu menyelesaikan skripsi ini. Sholawat serta salam tercurah kepada Nabi Muhammad SAW yang telah menurunkan ke jalan yang penuh cahaya. Terima kasih untuk semua yang telah memberikan inspirasi dan motivasi yang positif sehingga skripsi ini dapat terselesaikan dengan baik.

Dengan ini saya mengucapkan terima kasih banyak kepada:

1. Allah SWT yang telah memberikan jalan dan kekuatan yang maha kuasa sehingga skripsi ini dapat selesai dengan baik.
2. Teristimewa untuk keluargaku terutama Bapak saya Yoko Satja R, Ibu saya Endang Pudjiastutik, kakak saya Sheilla dan Shendy serta keponakan saya Arshaka yang telah memberikan kasih sayang, do'a, perhatian, semangat serta dukungan selama saya menyelesaikan studi S1 Manajemen di STIE Perbanas Surabaya. Semua begitu berarti bagi saya dan menjadi sebuah motivasi untuk selalu optimis dalam melangkah untuk menuju masa depan yang lebih baik.
3. Untuk sahabat-sahabat saya yaitu Cristian Ardianus, S.E, Moch. Zultoni Yasin, S.E, Nizar Hanggara Poerba, S.E., Verys Putri, S.E., Fendi Verdinanda, S.E., serta teman-teman yang lain yang tidak bisa saya sebutkan satu persatu yang senantiasa memberikan dukungan dan berbagi canda tawa, suka, duka, dan bantuan yang tulus selama perkuliahan ini, sehingga kita bisa melewati perjalanan skripsi ini sampai kita dinyatakan "LULUS".

4. Terima kasih kepada ibu Sri Lestari, selaku dosen pembimbingku yang benar – benar mengarahkan penulisan skripsi dengan baik.
5. Semua Civitas Perbanas yang telah menemani saya mulai dari saya ospek hingga wisuda nanti.
6. Kepada seseorang yang sudah memberi semangat, mendukung dan membantu agar aku buruan lulus dan wisuda.
7. Terima kasih untuk teman-teman saya yang istimewa sekali dan luar biasa pengaruhnya kepada saya yaitu Arif Rahman, Adhimun, Hafid Alif, Rima, Yunia dan semua sahabat serta kawanku yang selalu mengajak nongkrong pada saat lagi suntuk ngerjain. Thanks guys !!

TERIMA KASIH SANGAT KEPADA KALIAN SEMUA !!

KATA PENGANTAR

Puji syukur penulis panjatkan atas kehadiran Tuhan yang Maha Esa atas limpahan rahmatnya sehingga penulis dapat menyelesaikan Skripsi dengan judul “Pengaruh Profitabilitas, Likuiditas, Pertumbuhan Aktiva, Ukuran Perusahaan, Dan Struktur Aktiva Terhadap Struktur Modal Pada Perusahaan Manufaktur Di Bursa Efek Indonesia” dengan baik dan tepat pada waktunya.

Skripsi ini penulis susun dengan tujuan memenuhi salah satu syarat penyelesaian program pendidikan Strata 1 Jurusan Manajemen di Sekolah Tinggi Ilmu Ekonomi Perbanas Surabaya.

Dalam penulisan skripsi ini, penulis telah banyak mendapatkan bantuan dari berbagai pihak baik dari pihak intern maupun ekstern STIE Perbanas Surabaya yang mana penulis tidak mungkin menyebutkan seluruhnya. Pada kesempatan ini penulis menyampaikan terima kasih yang sedalam-dalamnya kepada yang terhormat :

1. Dra.Ec. Sri Lestari Kurniawati, M.S. selaku dosen pembimbing yang telah banyak mencurahkan perhatian dan waktunya untuk membimbing penulis dengan penuh kesabaran dan keuletan.
2. Melliza Silvy, S.E, M.Si. selaku Ketua Program Studi S1 Manajemen.
3. Prof. Dr. Dra. Psi. Tatik Suryani, M.M selaku Ketua STIE Perbanas Surabaya.
4. Drs. Irawan M.M. selaku Dosen Wali yang selama ini telah memberikan petunjuk, arahan, serta nasihat selama proses perkuliahan di STIE Perbanas Surabaya.

5. Seluruh Dosen, Karyawan, Staff, dan Civitas akademika STIE Perbanas Surabaya yang telah memberikan banyak bekal ilmu pengetahuan.
6. Kedua orang tua serta keluarga saya yang selalu mendukung dan membimbing saya selama saya menyelesaikan studi.
7. Teman - teman yang tidak bisa saya sebutkan satu persatu yang selalu bersedia membantu dan menemani saya pada waktu bersamaan menyelesaikan studi di STIE Perbanas Surabaya.

Penulis mohon maaf apabila dalam penulisan skripsi ini terdapat banyak kesalahan, dan kekurangan. Oleh karena itu penulis sangat berbesar hati untuk menerima segala kritik dan saran yang membangun untuk penulis.

Penulis berharap skripsi ini dapat bermanfaat bagi para pembaca khususnya bagi teman-teman di STIE Perbanas Surabaya.

Surabaya, Juni 2013

Penulis

DAFTAR ISI

Halaman Judul	i
Halaman Siap Diuji	ii
Halaman Lulus Ujian Skripsi	iii
Halaman Pengesahan Skripsi	iv
Halaman Motto	v
Halaman Persembahan	vi
Kata Pengantar	vii
Daftar Isi	x
Daftar Tabel	xii
Daftar Gambar	xiii
Daftar Lampiran	xiv
Abstract	xv

BAB I PENDAHULUAN

1.1 Latar Belakang	1
1.2 Perumusan Masalah Penelitian	5
1.3 Tujuan Penelitian	5
1.4 Manfaat Penelitian	6
1.5 Sistematika Penulisan Skripsi	7

BAB II TINJAUAN PUSTAKA

2.1 Penelitian Terdahulu	8
2.2 Landasan Teori	12
2.2.1 Pengertian Struktur Modal	12
2.2.2 Teori Struktur Modal	15
1. Teori Modigliani dan Miller	15
2. Teori Trade Off	16
3. Teori Sinyal	17
4. Teori Pecking Order	18
2.2.3 Profitabilitas	19
2.2.4 Likuiditas	21
2.2.5 Pertumbuhan Aktiva	22
2.2.6 Ukuran Perusahaan	23
2.2.7 Struktur Aktiva	23
2.2.8 Pengaruh Profitabilitas Terhadap Struktur Modal	24
2.2.9 Pengaruh Likuiditas Terhadap Struktur Modal	24
2.2.10 Pengaruh Pertumbuhan Aktiva Terhadap Struktur Modal	25
2.2.11 Pengaruh Ukuran Perusahaan Terhadap Struktur Modal	25
2.2.12 Pengaruh Struktur Aktiva Terhadap Struktur Modal	25
2.3 Kerangka Pemikiran	26
2.4 Hipotesis Penelitian	27

BAB III METODE PENELITIAN

3.1 Rancangan Penelitian	28
3.2 Batasan Penelitian	28
3.3 Identifikasi Variabel	29

3.4	Definisi Operasional dan Pengukuran Variabel	29
3.5	Populasi, Sampel, dan Teknik Pengambilan Sampel	30
3.6	Data dan Metode Pengumpulan Data	31
3.7	Teknik Analisis Data	32
BAB IV GAMBARAN SUBYEK PENELITIAN DAN ANALISIS DATA		
4.1	Gambaran Subyek Penelitian	38
4.2	Analisis Data	38
4.2.1	Analisis Deskriptif	39
4.2.2	Analisis Statistik	42
4.2.3	Pembahasan	49
BAB V PENUTUP		
5.1	Kesimpulan	55
5.2	Keterbatasan Penelitian	56
5.3	Saran	56
DAFTAR RUJUKAN		

DAFTAR TABEL

Tabel 2.1 : Persamaan dan Perbedaan Peneliti Terdahulu dan Sekarang	11
Tabel 4.1 : Seleksi Berdasarkan Kriteria Sampel	38
Tabel 4.2 : Hasil Analisis Deskriptif	39
Tabel 4.3 : Hasil Analisis Regresi Linear Berganda	43
Tabel 4.4 : Hasil Analisis Uji F	45
Tabel 4.5 : Hasil Analisis R Square	45
Tabel 4.6 : Hasil Analisis Uji t	46

DAFTAR GAMBAR

Gambar 2.1 : Kerangka Pemikiran	26
Gambar 3.1 : Daerah Penerimaan Dan Penolakan Uji F	34
Gambar 3.2 : Daerah Penerimaan Dan Penolakan Uji t Sisi Kanan	35
Gambar 3.3 : Daerah Penerimaan Dan Penolakan Uji t Sisi Kiri	37
Gambar 4.1 : Daerah Penerimaan Dan Penolakan Uji F	45
Gambar 4.2 : Daerah Penerimaan Dan Penolakan ROA	47
Gambar 4.3 : Daerah Penerimaan Dan Penolakan CR	47
Gambar 4.4 : Daerah Penerimaan Dan Penolakan Pertumbuhan Aktiva	48
Gambar 4.5 : Daerah Penerimaan Dan Penolakan Ukuran Perusahaan	49
Gambar 4.6 : Daerah Penerimaan Dan Penolakan Struktur Aktiva	49

DAFTAR LAMPIRAN

- Lampiran 1 : Daftar Perusahaan Yang Masuk Dalam Subyek Penelitian
- Lampiran 2 : Hasil Perhitungan *Debt Ratio*
- Lampiran 3 : Hasil Perhitungan *Return On Asset*
- Lampiran 4 : Hasil Perhitungan *Current Ratio*
- Lampiran 5 : Hasil Perhitungan Pertumbuhan Aktiva
- Lampiran 6 : Hasil Perhitungan Ukuran Perusahaan
- Lampiran 7 : Hasil Perhitungan Struktur Aktiva
- Lampiran 8 : Hasil Analisis Deskriptif
- Lampiran 9 : Hasil Analisis SPSS

***THE INFLUENCE OF PROFITABILITY, LIQUIDITY, ASSET GROWTH,
COMPANY SIZE, AND ASSET STRUCTURE OF THE CAPITAL
STRUCTURE ON A MANUFACTURING COMPANY ON THE
INDONESIAN STOCK EXCHANGE***

ABSTRACT

The purpose of this research was to determine the influence of profitability, liquidity, asset growth, company size, and asset structure of the capital structure on a manufacturing company on the Indonesian Stock Exchange with the time period of 2008-2012. The number of samples collected from the Indonesian Stock Exchange as much as 147 companies. Researchers using a purposive sampling techniques as sampling and get 85 companies as research samples. This research used multiple regression analysis to it's analysis technique.

The result of this research shows that negative impact profitability significantly to capital structure in accordance with the pecking order theory. Liquidity and asset growth is positive impact but not significant effect of capital structure. While the company size and asset structure is positive significant effect of capital structure.

Keywords : pecking order theory, profitability, liquidity, asset growth, company size, asset structure and capital structure