

**PENGARUH RASIO *MARKET TO BOOK VALUE OF EQUITY*,  
*CAPITAL EXPENDITURE TO BOOK VALUE ASSETS* DAN  
KEPEMILIKAN MANAJERIAL TERHADAP NILAI  
PERUSAHAAN MANUFAKTUR DI BURSA EFEK  
INDONESIA PERIODE 2012-2014**

**SKRIPSI**

Diajukan untuk Memenuhi Salah Satu Syarat Penyelesaian  
Program Pendidikan Sarjana  
Jurusan Akuntansi



Oleh :

**DAHLIA AGUSTINA**  
**2012310682**

**SEKOLAH TINGGI ILMU EKONOMI PERBANAS  
SURABAYA  
2016**

**PENGARUH RASIO *MARKET TO BOOK VALUE OF EQUITY*,  
*CAPITAL EXPENDITURE TO BOOK VALUE ASSETS* DAN  
KEPEMILIKAN MANAJERIAL TERHADAP NILAI  
PERUSAHAAN MANUFAKTUR DI BURSA EFEK  
INDONESIA PERIODE 2012-2014**


Diajukan oleh :

**DAHLIA AGUSTINA**

**2012310682**

Skripsi ini telah dibimbing  
dan dinyatakan siap diujikan

Dosen Pembimbing,  
Tanggal : 28 Juli 2016



**(Riski Aprillia Nita, S.E., M.A)**

**SKRIPSI**

**PENGARUH RASIO *MARKET TO BOOK VALUE OF EQUITY*,  
*CAPITAL EXPENDITURE TO BOOK VALUE ASSETS* DAN  
KEPEMILIKAN MANAJERIAL TERHADAP NILAI  
PERUSAHAAN MANUFAKTUR DI BURSA EFEK  
INDONESIA PERIODE 2012-2014**

Disusun oleh

**DAHLIA AGUSTINA**

**2012310682**


Dipertahankan di depan Tim Penguji  
dan dinyatakan Lulus Ujian Skripsi  
pada tanggal 24 Agustus 2016

Tim Penguji

**Ketua : Dr. Nurmala Ahmar, S.E., Ak., M.Si., CA**

**Sekretaris : Riski Aprillia Nita, S.E., M.A**

**Anggota : Dr. Dra. Rovila El Maghviroh, M.Si.Ak.CA.CMA.CIBA**



## PENGESAHAN SKRIPSI

Nama : Dahlia Agustina  
Tempat, Tanggal Lahir : Surabaya, 28 Agustus 1994  
NIM : 2012310682  
Jurusan : Akuntansi  
Program Pendidikan : Strata 1  
Konsentrasi : Akuntansi Keuangan  
J u d u l : Pengaruh Rasio *Market To Book Value Of Equity*,  
*Capital Expenditure To Book Value Assets* dan  
Kepemilikan Manajerial Terhadap Nilai Perusahaan  
Manufaktur Di Bursa Efek Indonesia Periode 2012-  
2014.



**Disetujui dan diterima baik oleh :**

Ketua Program Sarjana Akuntansi

Dosen Pembimbing,

Tanggal : 03 Oktober 2016

Tanggal : 03 Oktober 2016

  
(Dr. Luciana Spica Almilia, S.E., M.Si., OIA., CPSAK)  (Riski Aprillia Nita, S.E., M.A)

## MOTTO DAN PERSEMBAHAN

**MOTTO** "Success needs a process"

**PERSEMBAHAN**

Alhamdulillah saya panjatkan syukur kehadiran Allah SWT yang selalu memberikan kesehatan, kelancaran, kemudahan, dan ilmu yang berguna bagi saya untuk menyelesaikan skripsi ini.

Sholawat serta salam juga saya panjatkan kepada Nabi besar kita Nabi Muhammad SAW yang telah menuntun saya kepada jalan kebaikan dan jalan yang benar.

Halaman ini saya persembahkan untuk orang-orang yang saya sayangi :

Orang tua saya tersayang dan yang tercinta (Ayah Dahlan Munif dan Ibu Aspiyah) dan Adek saya (Rijal, Salman, dan Faiz) beribu terima kasih yang sebesar besarnya yang saya ucapkan karena sudah merawat, menjaga, mensupport, memotivasi, dan sabar dalam menghadapi saya dan terima kasih telah mendoakan saya dalam menyelesaikan Skripsi ini. Untuk ibu dan ayah **I ALWAYS LOVE YOU FOREVER.**

Kepada **Riski Aprillia Nita S.E.,M.A**, saya ucapkan terima kasih selaku Dosen Pembimbing yang telah membimbing dan sudah membantu dalam proses penyelesaian skripsi. Terimakasih banyak ibu..

Kepada **Tim Dosen Penguji Perbanas Surabaya**, saya ucapkan terima kasih atas saran dan masukan untuk perbaikan skripsi ini. Dan terima kasih untuk para dosen STIE Perbanas Surabaya yang telah memberikan banyak ilmu untuk saya.

Terima kasih untuk Nero Squard (Mary, putri, forlita, elyne, ruri, fia, hida, okta, tonga, dan mita) yang dari kita ospek bareng-bareng terus sampai sekarang yang sudah memberikan dukungan dalam penyelesaian skripsi ini.

*Kepada sahabat idiots sward ( Reza, Wahyu, dan Kholid) saya ucapkan terima kasih atas dukungan “semangat” dan menghibur ketika mulai jenuh mengerjakan skripsi.*

*Kepada keluarga sekaligus teman UKM Bola Voli STIEP (riska,sony,elok,hartika dll) yang tidak bisa saya sebut satu persatu disini terimakasih atas dukungannya.*

*Kepada teman saya mas al yang sudah banyak membantu dalam proses penyelesaian skripsi.*



## KATA PENGANTAR

Segala puji syukur kehadiran Allah SWT, karena atas limpahan rahmat dan hidayahnya, sehingga skripsi yang berjudul “PENGARUH RASIO *MARKET TO BOOK VALUE OF EQUITY*, *CAPITAL EXPENDITURE TO BOOK VALUE ASSETS* DAN KEPEMILIKAN MANAJERIAL TERHADAP NILAI PERUSAHAAN MANUFAKTUR DI BURSA EFEK INDONESIA PERIODE 2012-2014”. Skripsi ini, disusun untuk memenuhi salah satu syarat dalam menyelesaikan Program Pendidikan Strata Satu Jurusan Akuntansi Sekolah Tinggi Ilmu Ekonomi Perbanas Surabaya.

Tak lupa pula ucapkan terima kasih kepada semua pihak, baik dari pihak STIE Perbanas Surabaya maupun pihak lain. Yang telah memberikan sumbangan ilmu, pikiran, moral, maupun material yang berpengaruh besar terhadap selesainya skripsi ini, antara lain:

1. Bapak Dr. Lutfi, SE., M.Fin. selaku Ketua Sekolah Tinggi Ilmu Ekonomi Perbanas Surabaya.
2. Ibu Dr. Luciana Spica Almilia, S.E.,M.Si.,QIA.,CPSAK selaku Ketua Program Pendidikan Strata Satu Jurusan Akuntansi STIE Perbanas Surabaya.
3. Ibu Riski Aprillia Nita, SE.,MA. Selaku Dosen Pembimbing yang telah memberikan bimbingan dan dukungan dalam penyusunan skripsi ini.
4. Bapak Dr. Nanang Shonhadji, S.E., Ak.,M.Si., CA selaku Dosen Wali yang telah memberikan dukungan dalam penyusunan skripsi ini.
5. Seluruh Staf dan Karyawan STIE Perbanas Surabaya.

6. Orang tua dan keluarga yang senantiasa memberikan dukungan dan semangat baik secara moral dan material.
7. Serta semua pihak yang tidak bisa saya sebutkan satu per satu, sekali lagi saya ucapkan terimakasih.

Dalam hal skripsi ini belum dapat dikatakan sempurna, oleh karena itu dengan senang hati menerima kritik dan saran yang bersifat membangun. Akhir kata penulis mengharap ini dapat memberikan kontribusi kemajuan khususnya kepada penulis dan pembaca pada umumnya.

Surabaya, Agustus 2016

Penulis

**DAHLIA AGUSTINA**



## DAFTAR ISI

	Hal.
HALAMAN JUDUL.....	i
HALAMAN PERSETUJUAN SIAP DIUJI.....	ii
HALAMAN LULUS UJIAN SKRIPSI.....	iii
HALAMAN PENGESAHAN SKRIPSI.....	iv
HALAMAN MOTO DAN PERSEMBAHAN.....	v
KATA PENGANTAR .....	vii
DAFTAR ISI.....	ix
DAFTAR TABEL.....	x
DAFTAR GAMBAR .....	xii
DAFTAR LAMPIRAN.....	xiii
ABSTRAK/RINGKASAN .....	xv
<b>BAB I PENDAHULUAN.....</b>	<b>1</b>
1.1. Latar Belakang Masalah .....	1
1.2. Perumusan Masalah .....	6
1.3. Tujuan Penelitian .....	6
1.4. Manfaat Penelitian .....	7
1.5. Sistematika Penulisan Skripsi.....	8
<b>BAB II TINJAUAN PUSTAKA.....</b>	<b>10</b>
2.1. Peneliti Terdahulu.....	10
2.2. Landasan Teori .....	21
2.3. Kerangka Konseptual.....	32
2.4. Hipotesis Penelitian .....	32
<b>BAB III METODE PENELITIAN.....</b>	<b>34</b>
3.1. Rancangan Penelitian.....	34
3.2. Batasan Penelitian.....	34
3.3. Identifikasi Variabel .....	34
3.4. Definisi Operasional dan Pengukuran Variabel.....	35
3.5. Populasi Sampel dan Teknik Pengambilan Sampel.....	38
3.6. Data dan Metode Pengumpulan Data .....	38
3.7. Teknik Analisis Data .....	39
<b>BAB IV GAMBARAN SUBYEK PENELITIAN DAN ANALISIS DATA.....</b>	<b>46</b>
4.1. Gambaran Subyek Penelitian.....	46
4.2. Analisis Data.....	48
<b>BAB V PENUTUP.....</b>	<b>76</b>
5.1. Kesimpulan.....	76
5.2. Keterbatasan Penelitian.....	77
5.3. Saran.....	77
<b>DAFTAR RUJUKAN</b>	
<b>LAMPIRAN</b>	

## DAFTAR TABEL

	Hal
Tabel 2.1 : Tabel Matriks	20
Tabel 3.1 : Pengambilan Keputusan ada Tidaknya Autokorelasi	41
Tabel 4.1 : Pemilihan Sampel Penelitian	46
Tabel 4.2 : Daftar Nama Perusahaan Sampel	47
Tabel 4.3 : Analisis Statistik Deskriptif Variabel Dependen Nilai Perusahaan	48
Tabel 4.4 : Daftar Perusahaan yang Mengalami Penurunan Nilai Pasar Saham Periode 2013	51
Tabel 4.5 : Daftar Perusahaan Mengalami Peningkatan Nilai Pasar Saham Dan Nilai Pasar Saham Lebih Besar Dari <i>Debt</i> Periode 2014	52
Tabel 4.6 : Analisis Statistik Deskriptif Variabel Independen MVBVE	53
Tabel 4.7 : Daftar Perusahaan Mengalami Penurunan Nilai Rata-Rata Rasio MVBVE Periode 2013	55
Tabel 4.8 : Daftar Perusahaan Mengalami Kenaikan Nilai Rata-Rata Rasio MVBVE Periode 2014	56
Tabel 4.9 : Analisis Statistik Deskriptif Variabel Independen Rasio CAPBVA	56
Tabel 4.10 : Daftar Perusahaan yang Mengalami Penurunan Rasio CAPBVA Periode 2013	58
Tabel 4.11 : Daftar Perusahaan Yang Mengalami Penurunan Rasio CAPBVA Periode 2014	59
Tabel 4.12 : Analisis Statistik Deskriptif Variabel Independen Kepemilikan Manajerial	60
Tabel 4.13 : Daftar Perusahaan yang Mengalami Penurunan Saham Manajerial Periode 2013-2014	62
Tabel 4.14 : Hasil Uji Normalitas Setelah <i>Outlier</i>	63
Tabel 4.15 : Hasil Uji Multikolonieritas	64
Tabel 4.16 : Hasil Uji Autokorelasi	65

Tabel 4.17 : Hasil Uji Heteroskedastisitas	66
Tabel 4.18 : Hasil Regresi Linear Berganda	67
Tabel 4.19 : Hasil Analisis Uji F	68
Tabel 4.20 : Hasil Analisis R <sup>2</sup>	69



## DAFTAR GAMBAR

Gambar 2.1 : Kerangka Konseptual	Hal 32
Gambar 4.1 : Diagram Rata-Rata Nilai Perusahaan	50
Gambar 4.2 : Diagram Rata-Rata Rasio MVBVE	54
Gambar 4.3 : Diagram Rata-Rata Rasio CAPBVA	57
Gambar 4.4 : Diagram Rata-Rata Kepemilikan Manajerial	61



## DAFTAR LAMPIRAN

- Lampiran 1 : Daftar Nama Perusahaan Sampel Manufaktur 2012-2014
- Lampiran 2 : Data Perhitungan *Tobin Q* Tahun 2012
- Lampiran 3 : Data Perhitungan *Tobin Q* Tahun 2013
- Lampiran 4 : Data Perhitungan *Tobin Q* Tahun 2014
- Lampiran 5 : Data Perhitungan *Market To Book Value Of Equity* Tahun 2012
- Lampiran 6 : Data Perhitungan *Market To Book Value Of Equity* Tahun 2013
- Lampiran 7 : Data Perhitungan *Market To Book Value Of Equity* Tahun 2014
- Lampiran 8 : Data Perhitungan *Capital Expenditure To Book Value Assets* Tahun 2012
- Lampiran 9 : Data Perhitungan *Capital Expenditure To Book Value Assets* Tahun 2013
- Lampiran 10 : Data Perhitungan *Capital Expenditure To Book Value Assets* Tahun 2014
- Lampiran 11 : Data Perhitungan Kepemilikan Manajerial Tahun 2012
- Lampiran 12 : Data Perhitungan Kepemilikan Manajerial Tahun 2013
- Lampiran 13 : Data Perhitungan Kepemilikan Manajerial Tahun 2014
- Lampiran 14 : Output Uji Deskriptif *Tobin Q* Tahun 2012-2014
- Lampiran 15 : Output Uji Deskriptif *Market To Book Value Of Equity* Tahun 2012-2014
- Lampiran 16 : Output Uji Deskriptif *Capital Expenditure To Book Value Assets* Tahun 2012-2014
- Lampiran 17 : Output Uji Kepemilikan Manajerial Tahun 2012-2014
- Lampiran 18 : Output Uji Normalitas Sebelum Outlier
- Lampiran 19 : Output Uji Normalitas Setelah Outlier
- Lampiran 20 : Output Uji Multikolonieritas
- Lampiran 21 : Output Uji Autokorelasi
- Lampiran 22 : Output Uji Heteroskedastisitas

Lampiran 23 : Output Uji Regresi Linier Berganda

Lampiran 24 : Output Uji Statistik F

Lampiran 25 : Output Uji Koefisien Determinasi ( $R^2$ )

Lampiran 26 : Output Uji Statistik t

Lampiran 27 : Jadwal Penulisan Skripsi



**PENGARUH RASIO *MARKET TO BOOK VALUE OF EQUITY*,  
*CAPITAL EXPENDITURE TO BOOK VALUE ASSETS* DAN  
KEPEMILIKAN MANAJERIAL TERHADAP NILAI  
PERUSAHAAN MANUFAKTUR DI BURSA EFEK  
INDONESIA PERIODE 2012-2014**

Dahlia Agustina  
Sekolah Tinggi Ilmu Ekonomi Perbanas Surabaya

**ABSTRAK**

Nilai perusahaan merupakan persepsi investor terhadap tingkat keberhasilan perusahaan yang sering dikaitkan dengan harga saham. Penelitian ini bertujuan untuk mengetahui pengaruh rasio *market to book value of equity*, *capital expenditure to book value assets* dan kepemilikan manajerial terhadap nilai perusahaan manufaktur yang terdaftar di Bursa Efek Indonesia periode 2012-2014. Populasi dalam penelitian ini adalah semua perusahaan manufaktur yang terdaftar di Bursa Efek Indonesia periode 2012-2014. Sampel penelitian ini menggunakan metode *purposive sampling*. Penelitian ini menggunakan 95 sampel perusahaan manufaktur. Jenis data yang digunakan dalam penelitian ini adalah data sekunder yang berasal dari *Indonesian Stock Exchange (IDX)*. Teknik analisis menggunakan analisis regresi linier berganda. Hasil analisis regresi dalam penelitian ini menunjukkan : Rasio *market to book value of equity* berpengaruh signifikan dan positif terhadap nilai perusahaan. *Capital expenditure to book value assets* tidak berpengaruh terhadap nilai perusahaan. Kepemilikan manajerial tidak berpengaruh terhadap nilai perusahaan.

**Kata Kunci** : *market to book value of equity*, *capital expenditure to book value asset*, kepemilikan manajerial, nilai perusahaan

***THE INFLUENCE OF RATIO MARKET TO BOOK VALUE OF EQUITY, CAPITAL EXPENDITURE TO BOOK VALUE ASSETS, MANAGERIAL OWNERSHIP ON THE FIRM VALUE OF MANUFACTURING COMPANIES LISTED ON INDONESIAN STOCK EXCHANGE IN THE PERIOD 2012-2014***

Dahlia Agustina  
Sekolah Tinggi Ilmu Ekonomi STIE Perbanas Surabaya

**ABSTRACT**

*Firm value is investor perception of the company's success rate, it is often associated with stock prices. This research aimed to determine the influence of ratio market to book value of equity, capital expenditure to book value assets, managerial ownership on the firm value of manufacturing companies listed in Indonesia Stock Exchange 2012-2014. Population of this research is all manufacturing companies that listed on Indonesian Stock Exchange in the period 2012-2014. Sampling method used purposive sampling method. This research used a sample of 95 manufacturing companies. Types of data used in secondary data of Indonesian Stock Exchange (IDX). Analyze technique used multiple linear regression analyze. This result of this research with regression analyze are: ratio market to book value of equity significant influence and positive on the firm value. Capital expenditure to book value assets no significant influence on the firm value. Managerial ownership no significant influence on the firm value.*

**Keywords:** *market to book value of equity, capital expenditure to book value assets, managerial ownership, firm value.*