

**KOLABORASI RISET
DOSEN DAN MAHASISWA**

**PENGARUH PERSISTENSI LABA TERHADAP KINERJA
PERUSAHAAN PADA PERUSAHAAN MANUFAKTUR
DI BURSA EFEK INDONESIA TAHUN 2004-2010**

SKRIPSI

Diajukan Untuk Memenuhi Salah Satu Syarat Penyelesaian
Program Pendidikan Strata Satu
Jurusan Akuntansi



Oleh :

WINDARTI LAILY A.H
2009310079

**SEKOLAH TINGGI ILMU EKONOMI PERBANAS
SURABAYA
2013**

**PENGARUH PERSISTENSI LABA TERHADAP KINERJA
PERUSAHAAN PADA PERUSAHAAN MANUFAKTUR
DI BURSA EFEK INDONESIA TAHUN 2004-2010**

SKRIPSI

Diajukan Untuk Memenuhi Salah Satu Syarat Penyelesaian
Program Pendidikan Strata Satu
Jurusan Akuntansi



Oleh :

WINDARTI LAILY A.H
2009310079

**SEKOLAH TINGGI ILMU EKONOMI PERBANAS
SURABAYA
2013**

**PENGARUH PERSISTENSI LABA TERHADAP KINERJA
PERUSAHAAN PADA PERUSAHAAN MANUFAKTUR
DI BURSA EFEK INDONESIA TAHUN 2004-2010**

Diajukan Oleh:

WINDARTI LAILY A.H

2009310079

Skripsi ini telah dibimbing
dan dinyatakan siap diuji

Dosen Pembimbing,
Tanggal : *23.1.2013*



Nurmala Ahmar, S. E., Ak., M. Si.

S K R I P S I

**PENGARUH PERSISTENSI LABA TERHADAP KINERJA
PERUSAHAAN PADA PERUSAHAAN MANUFAKTUR
DI BURSA EFEK INDONESIA TAHUN 2004-2010**

Disusun oleh :


WINDARTI LAILY A.H

2009310079


Dipertahankan di depan Tim Penguji
dan dinyatakan Lulus Ujian Skripsi
pada tanggal 7 Februari 2013

Tim Penguji

Ketua : Erida Herlina S.E., M.Si.



Sekretaris : Nurmala Ahmar, S.E., Ak., M.Si



Anggota : Dra. Nur Suci I. Mei Murni, Ak., M.M.



PENGESAHAN SKRIPSI

Nama : Windarti Laily A.H
Tempat, Tanggal Lahir : Malang, 27 Februari 1991
N.I.M : 2009310079
Jurusan : Akuntansi
Program Pendidikan : Strata I
Kosentrasi : Akuntansi Keuangan
J u d u l : Pengaruh Persistensi Laba Terhadap Kinerja
Perusahaan Pada Perusahaan Manufaktur di Bursa
Efek Indonesia Tahun 2004-2010


Disetujui dan diterima baik oleh :

Ketua Program Studi S1 Akuntansi

Dosen Pembimbing,

Tanggal :

Tanggal :



(Supriyati, S.E., M.Si., Ak.)



(Nurmala Ahmar, S.E., M.Si., Ak.)

MOTTO

“Tidak ada mimpi yang terlalu tinggi
Yang ada hanya upaya yang tidak setinggi mimpinya “

Jadilah seperti karang di lautan yang kuat dihantam ombak dan kerjakanlah hal yang bermanfaat untuk diri sendiri dan orang lain, karena hidup hanyalah sekali.

Ingat hanya pada Allah apapun dan di manapun kita berada kepada Dia-lah tempat meminta dan memohon.

“Orang Sukses adalah orang yang tidak pernah berpikir dirinya kalah, ketika ia terpukul jatuh (gagal) pasti ia bangkit kembali, belajar dari kesalahannya dan bergerak maju menuju inovasi yang lebih baik”.

PERSEMBAHAN

Skripsi ini khusus saya persembahkan untuk orang-orang yang sangat berarti dan telah menjadi bagian dari perjalanan hidupku

Thanks to :

- ❖ *Allah SWT atas karunia dan nikmat yang telah Engkau berikan kepadaku karena telah mengabulkan doa dan keinginan yang telah aku panjatkan kepada-Mu. Keteguhan hati, kesabaran dan keyakinanku senantiasa mengiringi setiap langkah menggapai cita-citaku. Kupanjatkan syukur atas rahmatmu yang begitu besar, serta Kuasa-Mu Ya Allah.*
- ❖ *Yang teristimewa untuk IBU dan BAPAK terima kasih atas kasih sayang dan cinta yang tulus serta doa yang terucap demi suksesanku. Harapannya adalah cita-citaku, semoga ini menjadi hadiah kecil yang bisa aku persembahkan..*
- ❖ *Untuk Adikku tersayang. Maksih juga untuk adikku Febri yang selalu memberi dukungan, mengibur dengan candaan, memberi motivasi dan do'a..*

- ❖ *Untuk Ibu Nurmala Ahmar, selaku dosen pembimbing. Terima kasih telah membantuku, membimbingku, dan selalu memberi semangat dari awal hingga akhir demi keberhasilanku.*
- ❖ *Untuk para dosen S1 Akuntansi. Terima kasih atas segala ilmu dan pengalamanyang telah diberikan kepadaku.*
- ❖ *Untuk sahabat-sahabatku SHERLY, MEGA, RYANI, Terima kasih buat kalian semua telah menjadi teman terbaikku dalam persahabatan indah ini, dan untuk dukungan serta kebersamaannya selama ini.*
- ❖ *Untuk rekan-rekan semua di keluarga besar UKM Paduan Suara Terima Kasih selama ini telah memberikan banyak pengalaman, selalu memberikan kritikan, saran, semangat dan gurauan hingga kuliah ini selesai. Semoga UKM-Paduan Suara sukses selalu...amiiiiennn...*
- ❖ *Untuk teman-teman Research Group : ALVI, ADYSTA, LILA, HAPSARI, CHIKA, SHERLY, MEGA, RYANI terima kasih atas bantuannya selama ini sehingga skripsi ini bisa selesai... :)*
- ❖ *Serta semua pihak yang telah memberikan kontribusinya pada skripsi ini dan kebersamaannya selama kuliah ini yang tidak dapat saya sebutkan satu persatu saya ucapkan terima kasih.*

KATA PENGANTAR

Puji syukur kehadirat Allah yang telah melimpahkan rahmat dan karunia-Nya, sehingga penulis dapat menyelesaikan skripsi sesuai dengan tujuan dan waktu yang telah ditentukan dengan judul : “ PENGARUH PERSISTENSI LABA TERHADAP KINERJA PERUSAHAAN PADA PERUSAHAAN MANUFAKTUR DI BURSA EFEK INDONESIA TAHUN 2004-2010.”

Penulis juga mengucapkan terima kasih kepada pihak-pihak yang selama ini memberikan bantuan dan dukungannya, yaitu kepada :

1. Prof. Dr. Dra. Tatik Suryani, P.Si. M.M. selaku Ketua Sekolah Tinggi Ilmu Ekonomi Perbanas Surabaya.
2. Supriyati, S.E., M.Si., Ak. selaku Ketua Jurusan Akuntansi Sekolah Tinggi Ilmu Ekonomi Perbanas Surabaya.
3. Djuwito, S.H., M.Hum. selaku Dosen Wali yang telah membantu mengarahkan selama proses perkuliahan hingga penyusunan skripsi ini.
4. Nurmala Ahmar, SE.,MSi., Ak. Selaku dosen pembimbing skripsi yang telah membimbing penulis dengan penuh pengertian dan kesabaran hingga skripsi ini selesai.
5. Bapak dan Ibu Dosen Sekolah Tinggi Ilmu Ekonomi Perbanas Surabaya yang dengan ikhlas telah memeberikan ilmu dan pengalaman kepada penulis selama proses pembelajaran
6. Seluruh Staf Perpustakaan dan Civitas Akademika Sekolah Tinggi Ilmu Ekonomi Perbanas Surabaya yang telah membantu dalam penulisan skripsi ini.

Penulis menyadari, bahwa skripsi ini masih jauh dari kesempirnaan sehingga masih banyak memerlukan segala bentuk kritik, saran, dan juga masukan-masukan dari berbagai pihak yang sifatnya dapat membangun demi kesempurnaan skripsi ini.

Penulis berharap agar hasil penelitian ini dapat memberikan manfaat baik bagi penulis sendiri maupun pihak lain yang berkepentingan.

Surabaya, Februari 2013

Penulis

DAFTAR ISI

HALAMAN JUDUL	i
HALAMAN PESETUJUAN SIAP DIUJI	ii
HALAMAN LULUS UJIAN SKRIPSI	iii
HALAMAN PENGESAHAN SKRIPSI	iv
HALAMAN MOTTO DAN PERSEMBAHAN	v
KATA PENGANTAR	viii
DAFTAR ISI	x
DAFTAR TABEL	xii
DAFTAR GAMBAR	xiv
DAFTAR LAMPIRAN	xv
ABSTRAK	xvii
ABSTRACT	xviii
BAB I PENDAHULUAN.....	1
1.1 Latar Belakang	1
1.2 Rumusan Masalah	5
1.3 Tujuan Penelitian	5
1.4 Manfaat Penelitian	5
1.5 Sistematika Penulisan.....	6
BAB II TINJAUAN PUSTAKA.....	8
2.1 Penelitian Terdahulu	8
2.2 Landasan Teori.....	17
2.2.1 Agency Theory	17
2.2.2 Pengertian Kualitas Laba	19
2.2.3 Pengukuran Kinerja	21
2.2.4 <i>Size</i> dan <i>Growth</i>	23
2.2.5 Hubungan Persistensi Laba dengan Kinerja Perusahaan ...	24
2.2.6 Hubungan <i>Size</i> dan <i>Growth</i> dengan Kinerja Perusahaan...	25
2.3 Kerangka Pemikiran.....	27
2.4 Hipotesis Penelitian.....	28
BAB III METODE PENELITIAN	29
3.1 Rancangan Penelitian	29
3.2 Batasan Penelitian	29
3.3 Identifikasi Variabel.....	30
3.4 Definisi Operasional dan Pengukuran Variabel.....	30
3.4.1 Pengukuran Kualitas Laba dengan Persistensi Laba	30
3.4.2 Variabel Kontrol	31
3.4.3 Kinerja Perusahaan	32
3.5 Populasi, Sampel, dan Teknik Pengambilan Sampel	33
3.6 Data dan Metode Pengumpulan Data.....	34
3.7 Teknis Analisis Data	34

BAB IV GAMBARAN SUBYEK PENELITIAN DAN ANALISIS DATA	40
4.1 Gambaran Umum Sampel	40
4.1.1 Deskripsi Sampel.....	45
4.2 Analisis Data	49
4.2.1 Analisis Deskriptif	49
4.2.2 Deskripsi Persistensi Laba	50
4.2.3 Deskripsi Kinerja Perusahaan.....	60
4.2.4 Deskripsi Variabel Kontrol	77
4.3 Uji Asumsi Klasik	93
4.4 Uji Hipotesis	111
4.4.1 Uji Hipotesis 1 : Pengaruh Persistensi Laba Terhadap Kinerja Perusahaan Indikator ROA	112
4.4.2 Uji Hipotesis 2 : Pengaruh Persistensi Laba Terhadap Kinerja Perusahaan Indikator Tobin's	116
4.5 Pembahasan	120
4.5.1 Pengaruh Persistensi Laba Terhadap ROA	122
4.5.2 Pengaruh Persistensi Laba Terhadap Tobin's Q	126
 BAB V PENUTUP	 131
5.1 Kesimpulan	131
5.2 Keterbatasan Penelitian	133
5.3 Saran	134

DAFTAR RUJUKAN

LAMPIRAN

DAFTAR TABEL

	Halaman
Tabel 2.1 : Ringkasan Penelitian Terdahulu dan Penelitian Sekarang	15
Tabel 3.1 : Data Tahun Penelitian	35
Tabel 4.1 : Seleksi Sampel Perusahaan Manufaktur	41
Tabel 4.2 : Distribusi Sampel Perusahaan Menurut Sektor Industri	43
Tabel 4.3 : Posisi total sampel awal tabulasi silang sektor industri	45
Tabel 4.4 : Posisi Sampel Tabulasi Silang Sektor Industri Menurut Tahun Penelitian	46
Tabel 4.5 : salah satu output nilai persistensi	51
Tabel 4.6 : Deskripsi Variabel Independen Persistensi Laba 2004-2010	52
Tabel 4.7 : Deskripsi Variabel Independen Persistensi Laba Persektor Industri	56
Tabel 4.8 : Deskripsi Variabel Dependen ROA Periode 2004-2010	60
Tabel 4.9 : Deskripsi Variabel Dependen ROA Persektor Industri	65
Tabel 4.10 : Deskripsi Variabel Dependen Tobin's Q Periode 2004-2010	69
Tabel 4.11 : Deskripsi Variabel Dependen Tobin's Q Persektor Industri	74
Tabel 4.12 : Deskripsi Variabel Kontrol Growth Periode 2004-2010	78
Tabel 4.13 : Deskripsi Variabel Kontrol Growth Persektor Industri	81
Tabel 4.14 : Deskripsi Variabel Kontrol Size Periode 2004-2010	85
Tabel 4.15 : Deskripsi Variabel Kontrol Size Persektor Industri	89
Tabel 4.16 : Hasil Uji Normalitas Persistensi Laba Terhadap ROA	94
Tabel 4.17 : Hasil Uji Normalitas Persistensi Laba Terhadap Tobin's Q	95
Tabel 4.18 : Hasil Uji Normalitas Masing-Masing Variabel Penelitian	96
Tabel 4.19 : Hasil Uji Normalitas Persistensi Laba Terhadap ROA	97
Tabel 4.20 : Hasil Uji Normalitas Persistensi Laba Terhadap Tobin's Q	98
Tabel 4.21 : Hasil Uji Normalitas Masing-Masing Variabel Penelitian	99
Tabel 4.22 (a) : Hasil Uji Multikolonieritas Persistensi Laba Terhadap Roa	101

Tabel 4.22 (b) :	Hasil Uji Multikolonieritas Persistensi Laba Terhadap ROA	101
Tabel 4.23 (a) :	Hasil Uji Multikolonieritas Persistensi Laba Terhadap Tobin's Q	102
Tabel 4.23 (b) :	Hasil Uji Multikolonieritas Persistensi Laba Terhadap Tobin's Q	103
Tabel 4.24 :	Hasil Uji Heterokedastisitas Persistensi Laba Terhadap ROA	105
Tabel 4.25 :	Hasil Uji Heterokedastisitas Persistensi Laba Terhadap Tobin's Q	107
Tabel 4.26 :	Hasil Uji Autokorelasi Persistensi Laba Terhadap ROA	108
Tabel 4.27 :	Hasil Uji Autokorelasi Persistensi Laba Terhadap Tobin's Q	109
Tabel 4.28 :	Simpulan Hasil Uji Asumsi Klasik	110
Tabel 4.29 :	Hasil Uji Regresi Persistensi Laba Terhadap ROA	112
Tabel 4.30 :	Hasil Analisis Regresi Persistensi Laba Terhadap ROA	114
Tabel 4.31 :	Nilai Koefisien Determinasi Persistensi Laba Terhadap ROA	115
Tabel 4.32 :	Hasil Uji Regresi Persistensi Laba Terhadap Tobin's Q	116
Tabel 4.33 :	Hasil Analisis Regresi Persistensi Laba Terhadap Tobin's Q	118
Tabel 4.34 :	Nilai Koefisien Determinasi Persistensi Laba Terhadap Tobin's Q	119
Tabel 4.35 :	Ringkasan Hasil Pengujian Pesistensi Laba Terhadap Kinerja Perusahaan	120

DAFTAR GAMBAR

	Halaman
Gambar 2.1 : Kerangka Pemikiran	27
Gambar 4.1 : Variabel Independen Persistensi Laba Periode 2004-2010	55
Gambar 4.2 : Variabel Dependen ROA Pada Periode 2004-2010	63
Gambar 4.3 : Variabel Dependen Tobin's Q Pada Periode 2004-2010	72
Gambar 4.4 : Variabel Kontrol Growth Pada Periode 2004-2010	80
Gambar 4.5 : Variabel Kontrol Size Pada Periode 2004-2010	87
Gambar 4.6 : Hasil Uji Heterokedastisitas Persistensi Laba Terhadap ROA	104
Gambar 4.7 : Hasil Uji Heterokedastisitas Persistensi Laba Terhadap Tobin's Q	106

DAFTAR LAMPIRAN

- Lampiran 1 : Daftar Sampel Perusahaan Manufaktur Di BEI
- Lampiran 2 : Contoh Data Eps Perusahaan
- Lampiran 3 : Data Persistensi Laba Tahun 2004-2010
- Lampiran 4 : Data ROA Tahun 2004-2010
- Lampiran 5 : Data Perhitungan Tobin's Q Tahun 2004
- Lampiran 6 : Data Perhitungan Tobin's Q Tahun 2005
- Lampiran 7 : Data Perhitungan Tobin's Q Tahun 2006
- Lampiran 8 : Data Perhitungan Tobin's Q Tahun 2007
- Lampiran 9 : Data Perhitungan Tobin's Q Tahun 2008
- Lampiran 10 : Data Perhitungan Tobin's Q Tahun 2009
- Lampiran 11 : Data Perhitungan Tobin's Q Tahun 2010
- Lampiran 12: Data Total Asset untuk perhitungan Size (Log Ta)
- Lampiran 13 : Data Size (Log Ta) Tahun 2004-2010
- Lampiran 14: Data Sales Tahun 2003-2010 untuk perhitungan growth
- Lampiran 15: Data Growth Tahun 2004-2010
- Lampiran 16: Contoh Input Data SPSS
- Lampiran 17: Distribusi Sampel Perusahaan Manufaktur Menurut Sektor Industri
- Lampiran 18: Posisi Total Sampel Awal Tabulasi Silang Sektor Industri
- Lampiran 19: Posisi Sampel Tabulasi Silang Sektor Industri dan Tahun Penelitian
- Lampiran 20: Deskripsi Persistensi Laba Periode 2004-2010
- Lampiran 21: Deskripsi Persistensi Laba Persektor Industri
- Lampiran 22: Deskripsi Kinerja Perusahaan (ROA) Periode 2004-2010
- Lampiran 23: Deskripsi Kinerja Perusahaan (ROA) Persektor Industri
- Lampiran 24: Deskripsi Kinerja Perusahaan (Tobin's Q) Periode 2004-2010
- Lampiran 25: Deskripsi Kinerja Perusahaan (Tobin's Q) Persektor Industri
- Lampiran 26: Deskripsi Variabel Kontrol Growth Periode 2004-2010
- Lampiran 27: Deskripsi Variabel Kontrol Growth Persektor Industri

- Lampiran 28: Deskripsi Deskripsi Variabel Kontrol Size Periode 2004-2010
- Lampiran 29: Deskripsi Variabel Kontrol Size Persektor Industri
- Lampiran 30: Contoh Output Persistensi
- Lampiran 31: Hasil Uji Normalitas
- Lampiran 32: Hasil Uji Multikolonieritas
- Lampiran 33: Hasil Uji Heterkedastisitas
- Lampiran 34: Hasil Uji Autokorelasi
- Lampiran 35: Hasil Uji Regresi Persistensi Laba Terhadap ROA
- Lampiran 36: Hasil Uji Regresi Persistensi Laba Terhadap Tobin's Q

PENGARUH PERSISTENSI LABA TERHADAP KINERJA PERUSAHAAN PADA PERUSAHAAN MANUFAKTUR DI BURSA EFEK INDONESIA TAHUN 2004-2010

Windarti Laily A.H
Sekolah Tinggi Ilmu Ekonomi Perbanas Surabaya

ABSTRAK

Kualitas laba yang baik mencerminkan kondisi perusahaan yang baik, dimana persistensi laba merupakan laba yang berkesinambungan atau sustainable untuk periode yang lama. Penelitian ini bertujuan untuk menguji secara empiris pengaruh persistensi laba terhadap kinerja perusahaan manufaktur di BEI. Variabel yang digunakan yaitu persistensi laba sebagai variabel independen. Dan variabel dependen yaitu kinerja perusahaan yang diukur dengan Tobin's Q sebagai pengukur kinerja pasar perusahaan dan ROA sebagai pengukur kinerja operasional perusahaan. Di sini peneliti juga menggunakan variabel kontrol yaitu Growth dan Size.

Penelitian ini menggunakan sampel perusahaan manufaktur yang terdaftar di BEI (Bursa Efek Indonesia) selama tujuh tahun penelitian periode 2004-2010. Alat uji yang digunakan dalam jenis penelitian kuantitatif ini adalah alat uji One Way Anova (The Analysis of Variance), dan cross tab untuk analisis deskriptif. Dan alat uji utama dalam penelitian ini menggunakan alat uji regresi linear berganda untuk mengetahui pengaruh persistensi laba terhadap kinerja perusahaan.

Hasil dari penelitian ini menunjukkan bahwa persistensi laba berpengaruh terhadap kinerja perusahaan baik kinerja perusahaan yang diukur dengan ROA maupun Tobin's Q. Hasil dari persamaan regresi Persistensi Laba terhadap kinerja perusahaan dengan ROA maupun Tobin's Q berpengaruh signifikan, namun variabel kontrol dengan persamaan regresi Persistensi Laba terhadap ROA dan Tobin's Q dan Growth, Size hasilnya variabel kontrol tersebut tidak signifikan.

Kata kunci : Persistensi Laba, ROA, Tobin's Q

**THE EFFECT OF EARNING PERSISTENCE TOWARD
COMPANY PERFORMANCE FOR MANUFACTURING
COMPANIES IN INDONESIAN STOCK
EXCHANGE 2004-2010**

**Windarti Laily A.H
Sekolah Tinggi Ilmu Ekonomi Perbanas Surabaya**

ABSTRACT

Good earnings quality reflects the good condition of the company, in which the persistence of earnings is sustainable profits or sustainable for a long period. This study aims to empirically examine the effect of earning persistence on the performance of manufacturing companies in IDX. The variable used the persistence of earnings as an independent variable. And the dependent variable is company performance measured by Tobin's Q as a measure of market performance and ROA as a measure of performance of the company's operational performance. The research also use the control variable, Growth and Size.

The samples are manufacturing companies listed on IDX for seven years in 2004-2010. Statistik test used in quantitative research is One Way Anova (The Analysis of Variance), and cross tab to descriptive analysis. The main statistical test in this research using multiple linear regression.

The result of study there was influence earning persistence toward company performance both company performance as measured by ROA and Tobin's Q. The results of the regression test earning persistence toward company performance with ROA and Toin;s Q have a significant, but variable control with regression equation earning persistence toward ROA and Tobin's Q, Growth and Size the significant has no effect on the performance company

Keywords: Earning Persistence, ROA, Tobin's Q