

**KOLABORASI RISET
DOSEN & MAHASISWA**

**PENGARUH *OVERCONFIDENCE*, *EXPERIENCE*, *EMOTION*
TERHADAP *RISK PERCEPTION* DAN *RISK ATTITUDE*
PADA INVESTOR PASAR MODAL DI SURABAYA**

SKRIPSI

**Diajukan untuk Memenuhi Salah Satu Syarat Penyelesaian
Program Pendidikan Strata Satu
Jurusan Manajemen**



Oleh :

**NADIA KARTIKA
2009210062**

**SEKOLAH TINGGI ILMU EKONOMI PERBANAS
SURABAYA
2013**

**PENGARUH *OVERCONFIDENCE*, *EXPERIENCE*, *EMOTION* TERHADAP *RISK*
PERCEPTION DAN *RISK ATTITUDE* PADA INVESTOR PASAR MODAL
DI SURABAYA**


Diajukan oleh :

NADIA KARTIKA

2009210062

**Skripsi ini telah dibimbing
dan dinyatakan siap diujikan**

Dosen Pembimbing,
Tanggal 02-02-2013



(Dr. Dra. Ec. Rr. Iramani, M.Si)

Co. Dosen Pembimbing,
Tanggal : 02-02-2013



(Dra. Ec. Wiwik Lestari, M.Si)

SKRIPSI

PENGARUH *OVERCONFIDENCE*, *EXPERIENCE*, *EMOTION* TERHADAP *RISK PERCEPTION* DAN *RISK ATTITUDE* PADA INVESTOR PASAR MODAL DI SURABAYA

Disusun oleh :

NADIA KARTIKA

2009210062

Dipertahankan di depan Tim Penguji
dan dinyatakan Lulus Ujian Skripsi
pada tanggal 22 Februari 2013

Tim Penguji


Ketua : Dr. Muazaroh, SE.,MT

Sekretaris : Dr.Dra.Ec.Rr.Iramani,M.Si

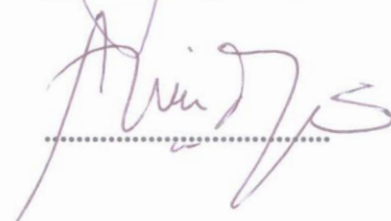
Anggota : Linda Purnama Sari, SE.,M.Si



.....



.....




.....

PENGESAHAN SKRIPSI

Nama : Nadia Kartika
Tempat, Tanggal Lahir : Surabaya, 18 Juni 1991
N.I.M : 2009210062
Jurusan : Strata 1
Konsentrasi : Manajemen Keuangan
Judul : Pengaruh *Overconfidence*, *Experience*, *Emotion*
terhadap *Risk Perception* dan *Risk Attitude* pada
Investor Pasar Modal di Surabaya.


Disetujui dan diterima baik oleh :

Dosen Pembimbing,
Tanggal11-04-2013.



(Dr. Dra. Ec. Rr. Iramani, M.Si)

Co. Dosen Pembimbing,
Tanggal : ...12-4-2013,



(Dra. Ec. Wiwik Lestari, M.Si)

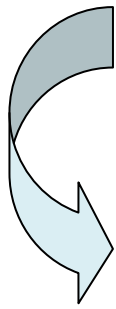
Ketua Program Studi S1 Manajemen

Tanggal : 29-04-2013



Mellyza Silvi, SE., M.Si

MOTTO



**“BUATLAH HIDUP MU BERNILAI
UNTUK ORANG LAIN“**

PERSEMBAHAN

Skripsi ini Ku persembahkan untuk Keluarga'ku tercinta dan semuuuuua orang yang aku sayang.....

Ku ucapkan terimakasih pada :

1. *Tuhan Yesus Kristus, karna atas Kasih dan AnugerahNya saja aku bisa menjalani masa studi di STIE Perbanas Surabaya hanya dalam waktu 3,5 tahun dan diakhiri dengan pengerjaan skripsi ini.*
2. *Mama, Papa, Kakak, dan keluarga besarku yang selalu mendukung dan mendoakan ku,,Trimakasih,,doa kalian sangat berharga bagiku.*
3. *Pujaan hati dan kebanggan bangsa "Michael Raymond Ulaan",, trimakasih banyak ya kamu udah setia dan sabar nemenin aku ngerjain skripsi,, Makin sayang aja deh (*Prikiteewww)*
4. *Sutradara dalam Penelitian'ku, Bu Iramani dan Bu Wiwik,, beserta tim Kolaborasi (Rekan_Ngok, Putri, Rizqa dan Dinda)*
5. *Sahabat2'ku tercinta Keceng (Mbak Frida), Cungkring (Makdalena) dan Kuntet (Ochir),, Ma'acih ye,, dari kalian aku belajar biar gak males & selalu rajin ngerjain segala sesuatunya.*
6. *Keluarga Besar Pascasarjana STIE Perbanas Sby,, Bu Iramani, Pak Basuki, Pak Unggul, dan Senior'ku sayank (Erlinda),, trimakasih ya atas doa & dukungan moril dari kalian, trimakasih juga atas kesempatan untuk belajar banyak hal ditempat magang.*
7. *Keluarga Besar HMJ-Manajemen STIE Perbanas dan kawan2ku yang tak bisa ku sebutkan satu2, trimakasih atas dukungan & doa kalian selama ini. I LOVE YOU So Much #muach :**

KATA PENGANTAR

Puji Tuhan saya ucapkan syukur kepada Tuhan Yesus Kristus, karena kasih dan penyertaanNya saya dapat menyelesaikan skripsi ini dengan baik.

Skripsi ini bertema “**Pengaruh *Overconfidence, Experience, Emotion* terhadap *Risk Perception dan Risk Attitude* Pada Investor Pasar Modal di Surabaya**” disusun sebagai salah satu syarat dalam penyelesaian program studi jurusan S1 manajemen di STIE Perbanas Surabaya.

Skripsi ini disajikan tidak dengan kesempurnaan, oleh karena itu segala kritik dan saran yang membangun sangat diharapkan agar dapat memperbaiki segala kekurangan dalam skripsi ini.

Tak lupa ucapan terimakasih saya haturkan kepada semua pihak yang telah memberikan bantuan dan dukungan moril sehingga skripsi ini telah selesai

1. Ibu Dr.Dra.Ec.Iramani,M.Si selaku Dosen Pembimbing dan Ibu Dra. Ec. Wiwik Lestari, M.Si selaku Co Dosen Pembimbing yang telah banyak memberikan pengarahan dalam penulisan skripsi ini.
2. Ibu Mellyza Silvy,SE.,M.SI selaku Ketua Program Studi S1 Manajemen STIE Perbanas Surabaya.
3. Ibu Dr. Dra. Ec. Sri Haryati,MM selaku Dosen Wali yang selalu membimbing dan mendukung, serta memberikan pengarahan selama masa perkuliahan.
4. Ibu Prof. Dr. Dra. Tatik Suryani,P.Si.,MM selaku Ketua STIE Perbanas Surabaya.

Akhir kata, saya selaku penulis mohon maaf apabila dalam penulisan skripsi ini terdapat kekurangan atau kesalahan. Penulis berharap semoga dengan penulisan ini dapat memberikan sumbangsih bagi kemajuan ilmu pengetahuan dan bermanfaat bagi masyarakat.

Surabaya, 05 Februari 2013

Penulis

DAFTAR ISI

HALAMAN JUDUL.....	i
HALAMAN PERSETUJUAN SIAP DIUJI	ii
HALAMAN LULUS UJIAN SKRIPSI.....	iii
HALAMAN PENGESAHAN SKRIPSI.....	iv
HALAMAN MOTTO	v
HALAMAN PERSEMBAHAN	vi
KATA PENGANTAR	vii
DAFTAR ISI.....	ix
DAFTAR TABEL.....	xi
DAFTAR GAMBAR	xii
DAFTAR LAMPIRAN.....	xiii
BAB I PENDAHULUAN	1
1.1 Latar Belakang	1
1.2 Perumusan Masalah Penelitian	5
1.3 Tujuan Penelitian	5
1.4 Manfaat Penelitian	5
1.5 Sistematika Penulisan	6
BAB II TINJAUAN PUSTAKA	8
2.1 Penelitian Terdahulu	8
2.2 Landasan Teori.....	13
2.2.1 Pengertian investasi.....	13
2.2.2 Pengertian investor.....	14
2.2.3 Pengertian pasar modal	15
2.2.4 Faktor Internal Dalam Pengambilan Keputusan Investasi....	16
2.2.5 Hubungan faktor internal, <i>risk perception</i> dan <i>risk attitude</i> .	18
2.4 Hipotesis Penelitian.....	21
BAB III METODE PENELITIAN	22
3.1 Rancangan Penelitian	22
3.2 Batasan Penelitian	22
3.3 Identifikasi Variabel	23
3.4 Definisi Operasional dan Pengukuran Variabel.....	23
3.5 Instrumen Penelitian.....	25
3.6 Populasi, Sampel dan Teknik Pengambilan Sampel	26
3.7 Data dan Metode Pengumpulan Data.....	26
3.8 Uji Validitas dan Reliabilitas Instrumen Penelitian	27
3.9 Teknis Analisis Data	29
BAB IV GAMBARAN SUBYEK PENELITIAN DAN ANALISIS DATA	35
4.1 Gambaran Subyek Penelitian	35
4.1.1 Karakteristik Responden Berdasarkan Umur.....	36
4.1.2. Karakteristik Responden Berdasarkan Jenis Kelamin	37

4.1.3	Karakteristik Responden Berdasarkan Pekerjaan	38
4.1.4	Karakteristik Responden Berdasarkan Status	39
4.1.5	Karakteristik Responden Berdasarkan Penghasilan per Bulan.....	40
4.1.6	Karakteristik Responden Berdasarkan Jenis Investasi.....	41
4.2	Analisis Data	42
4.2.1	Analisis Deskriptif	42
4.2.2	Analisis Statistik	50
4.2.3	Pembahasan.....	61
BAB V	PENUTUP	67
5.1	Kesimpulan	67
5.2	Keterbatasan Penelitian.....	68
5.3	Saran.....	68

DAFTAR RUJUKAN

DAFTAR TABEL

	Halaman
Tabel 3.1 : Kisi-Kisi Instrumen Peneliiian	25
Tabel 3.2 : Hasil Uji Validitas dan Reliabilitas Instrumen Penelitian <i>Try Out</i>	28
Tabel 4.1 : Perincian Kuesioner yang Telah Disebar	35
Tabel 4.2 : Hasil Analisis Deskriptif <i>Overconfidence</i>	43
Tabel 4.3 : Hasil Analisis Deskriptif <i>Experience</i>	45
Tabel 4.4 : Hasil Analisis Deskriptif <i>Emotion</i>	47
Tabel 4.5 : Hasil Analisis Deskriptif <i>Risk Perception</i>	48
Tabel 4.6 : Hasil Analisis Deskriptif <i>Risk Attitude</i>	49
Tabel 4.7 : Hasil Uji Validitas dan Reliabilitas Data Penelitian	51
Tabel 4.8 : Ukuran <i>Goodness of Fit Model Overall</i>	54
Tabel 4.9 : Identifikasi <i>Goodness of Fit Model</i>	55
Tabel 4.10 : <i>Structural Model</i>	56

DAFTAR GAMBAR

	Halaman
Gambar 2.1 : Kerangka Pemikiran	20
Gambar 3.1 : Langkah-Langkah GSCA	30
Gambar 3.2 : Diagram Jalur	32
Gambar 4.1 : Karakteristik Responden Berdasarkan Umur	36
Gambar 4.2 : Karakteristik Responden Berdasarkan Jenis Kelamin	37
Gambar 4.3 : Karakteristik Responden Berdasarkan Pekerjaan	38
Gambar 4.4 : Karakteristik Responden Berdasarkan Status	39
Gambar 4.5 : Karakteristik Responden Berdasarkan Penghasilan per Bulan	40
Gambar 4.6 : Karakteristik Responden Berdasarkan Jenis Investasi	41
Gambar 4.7 : Diagram Jalur Model Penelitian	56

DAFTAR LAMPIRAN

- Lampiran 1 : Instrumen Penelitian Try Out
- Lampiran 2 : Tabulasi Data
- Lampiran 3 : Hasil Uji Validitas & Reliabilitas Instrumen Try Out
- Lampiran 4 : Hasil Uji Validitas & Reliabilitas Data Penelitian
- Lampiran 5 : Analisis Frekuensi Karakteristik Demografi
- Lampiran 6 : Analisis Frekuensi Variabel
- Lampiran 7 : Hasil Uji Hipotesis
- Lampiran 8 : Jadwal Skripsi

The Effect of Internal Factors on Risk Perception and Risk Attitude

ABSTRACT

This aim study to explain the effect of internal factors on risk perception and risk attitude. The internal factor in this study consist of overconfidence, experience and emotion. Sample were drawn from investor in Surabaya who invested in capital market. The method of data collection in this research is using questionnaires. A questionnaire survey responses of 104 investor in capital market of Surabaya. In this study used Generalized Structured Component Analysis (GSCA) to test hypotheses. The result of this study shows that internal factors have no significant effect on risk perception and risk attitude, also risk perception have no significant effect on risk attitude.

Key Word : Risk Attitude, Risk Perception, Overconfidence, Emotion, and Experience